

《結果資料について》

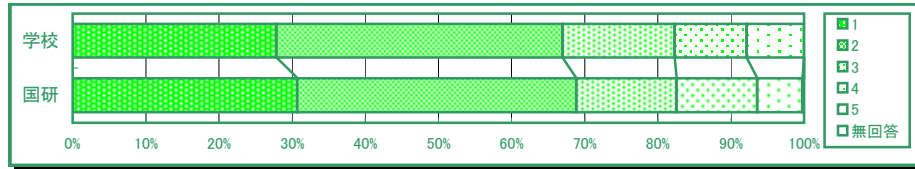
- ※【共通質問1】の下段の“国研”は、平成15年度小・中学校教育課程実施状況調査(国立教育政策研究所)の質問紙調査集計結果の数値です。
- ※各選択肢の値はすべて割合(%)で表しています。
- ※「無効回答」は「無回答」に含みます。
- ※選択率の最も高い選択肢は、白抜き文字で表しています。
- ※学力調査の各教科とのクロス集計の対象者数は下記の通りです。
(回答者を母数としているため学力調査の受験者数とは異なる場合があります)

評定別 回答者数	国語	社会	数学	理科	英語	全体
5	24		60		48	294
4	164		117		140	
3	45		37		38	
2	61		80		67	
1					1	
未受験						

生活・学習意識調査〈標準版〉

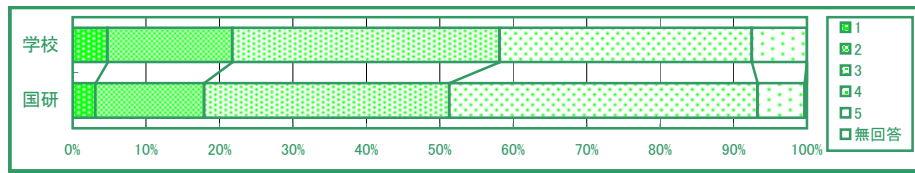
1 (1) 学校が好きだ。

	1 そう思う	2 どちらかといえ ばそう思う	3 どちらかといえ ばそう思わない	4 そう思わない	5 分からない	無回答
	27.9	39.1	15.3	9.9	7.8	0.0
国研	30.7	38.1	13.7	11.0	6.2	0.2



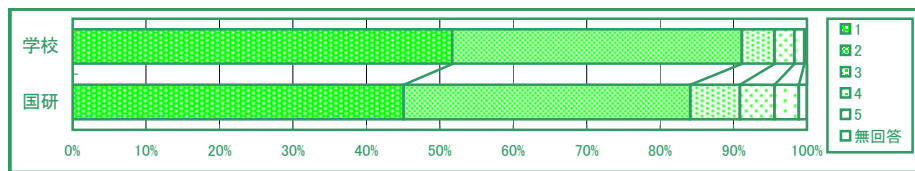
1 (2) 勉強が好きだ。

	1 そう思う	2 どちらかといえ ばそう思う	3 どちらかといえ ばそう思わない	4 そう思わない	5 分からない	無回答
	4.8	17.0	36.4	34.4	7.5	0.0
国研	3.1	14.8	33.4	42.0	6.4	0.3



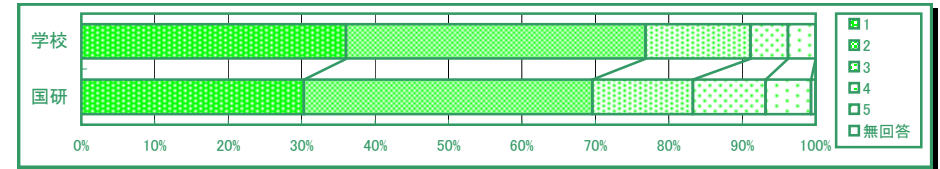
1 (3) 勉強は大切だ。

	1 そう思う	2 どちらかといえ ばそう思う	3 どちらかといえ ばそう思わない	4 そう思わない	5 分からない	無回答
	51.7	39.5	4.4	2.7	1.4	0.3
国研	45.1	39.1	6.8	4.7	3.3	1.1



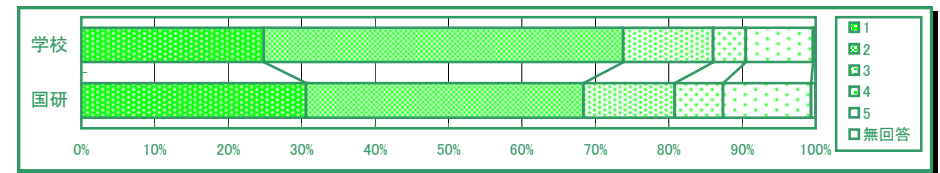
1 (4) 勉強は受験に関係なくても大切だ。

	1 そう思う	2 どちらかといえ ばそう思う	3 どちらかといえ ばそう思わない	4 そう思わない	5 分からない	無回答
	36.1	40.8	14.3	5.1	3.7	0.0
国研	30.3	39.3	13.7	9.9	6.2	0.6



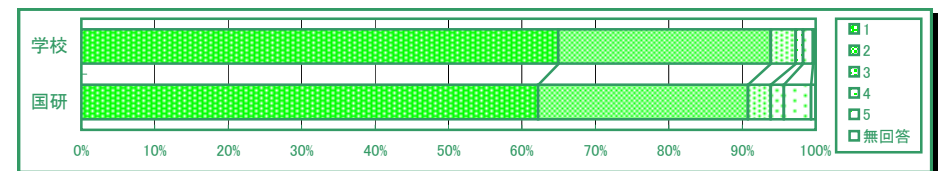
1 (5) 勉強すれば、自分はよい成績をとれる。

	1 そう思う	2 どちらかといえ ばそう思う	3 どちらかといえ ばそう思わない	4 そう思わない	5 分からない	無回答
	24.8	49.0	12.2	4.4	9.2	0.3
国研	30.6	37.8	12.4	6.6	12.0	0.6



1 (6) 勉強すれば、自分の受験に役立つ。

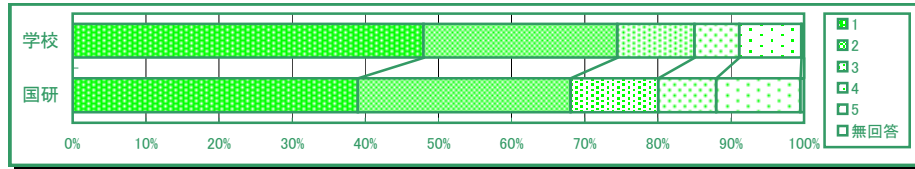
	1 そう思う	2 どちらかといえ ばそう思う	3 どちらかといえ ばそう思わない	4 そう思わない	5 分からない	無回答
	65.0	28.9	3.4	1.0	1.4	0.3
国研	62.2	28.6	3.1	1.8	3.7	0.6



生活・学習意識調査〈標準版〉

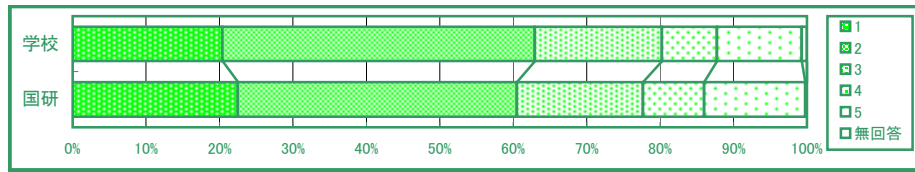
1 (7) 勉強すれば、自分の好きな仕事につくことに役立つ。

	1 そう思う	2 どちらかといえ ばそう思う	3 どちらかといえ ばそう思わない	4 そう思わない	5 分からない	無回答
	48.0	26.5	10.5	6.1	8.5	0.3
国研	39.0	29.1	12.0	7.9	11.5	0.5



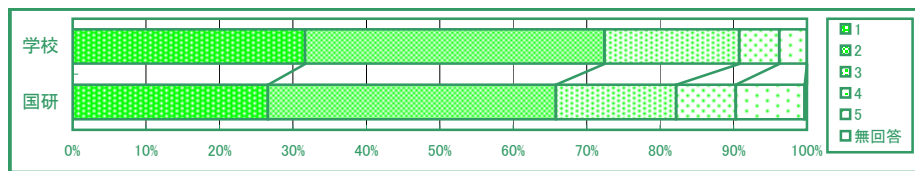
1 (8) 勉強すれば、自分は、分からないことでも自分の力で答えを見つけられるようになる。

	1 そう思う	2 どちらかといえ ばそう思う	3 どちらかといえ ばそう思わない	4 そう思わない	5 分からない	無回答
	20.4	42.5	17.3	7.5	11.6	0.7
国研	22.5	38.0	17.2	8.3	13.8	0.2



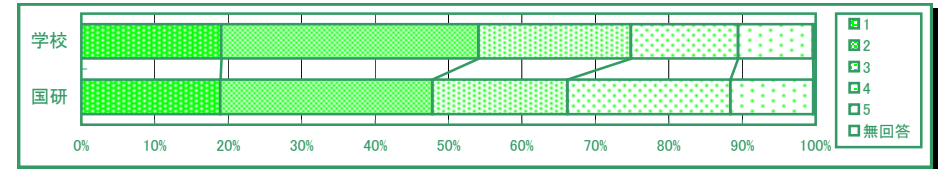
1 (9) 勉強すれば、自分のふだんの生活や社会に出て役立つ。

	1 そう思う	2 どちらかといえ ばそう思う	3 どちらかといえ ばそう思わない	4 そう思わない	5 分からない	無回答
	31.6	40.8	18.4	5.4	3.7	0.0
国研	26.6	39.3	16.4	8.1	9.4	0.3



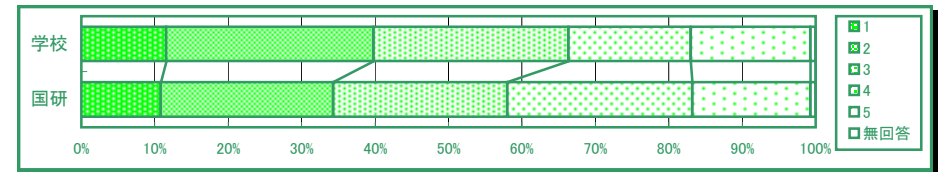
1 (10) 勉強すれば、家の人がほめてくれる。

	1 そう思う	2 どちらかといえ ばそう思う	3 どちらかといえ ばそう思わない	4 そう思わない	5 分からない	無回答
	19.0	35.0	20.7	14.6	10.2	0.3
国研	18.9	28.9	18.4	22.2	11.3	0.3



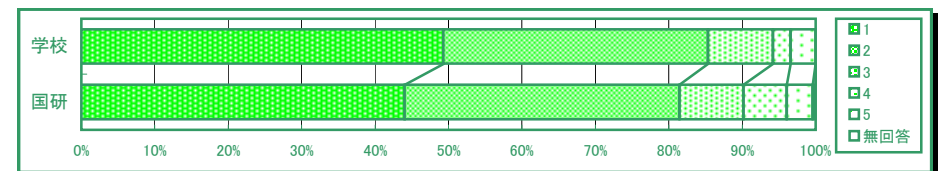
1 (11) 勉強すれば、先生がほめてくれる。

	1 そう思う	2 どちらかといえ ばそう思う	3 どちらかといえ ばそう思わない	4 そう思わない	5 分からない	無回答
	11.6	28.2	26.5	16.7	16.3	0.7
国研	10.8	23.5	23.7	25.2	16.1	0.7



1 (12) よい成績がとれるよう、勉強したい。

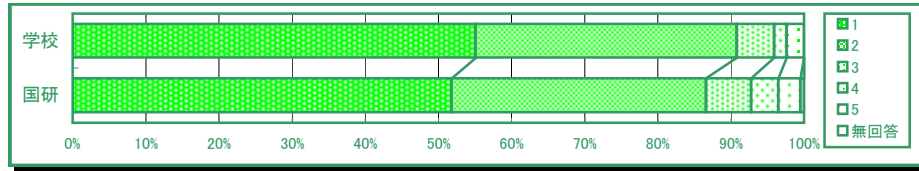
	1 そう思う	2 どちらかといえ ばそう思う	3 どちらかといえ ばそう思わない	4 そう思わない	5 分からない	無回答
	49.3	36.1	8.8	2.4	3.4	0.0
国研	44.0	37.4	8.7	5.9	3.5	0.4



生活・学習意識調査〈標準版〉

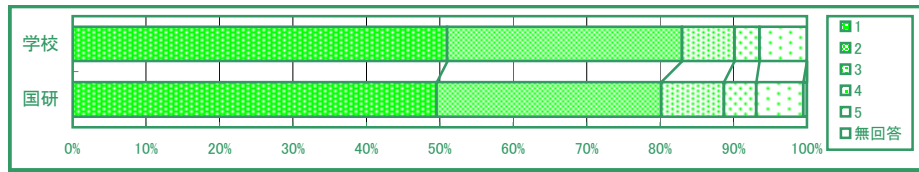
1 (13) 受験に役立つよう、勉強したい。

	1 そう思う	2 どちらかといえ ばそう思う	3 どちらかといえ ばそう思わない	4 そう思わない	5 分からない	無回答
	55.1	35.7	5.1	1.7	2.4	0.0
国研	51.8	34.8	6.2	3.7	3.0	0.5



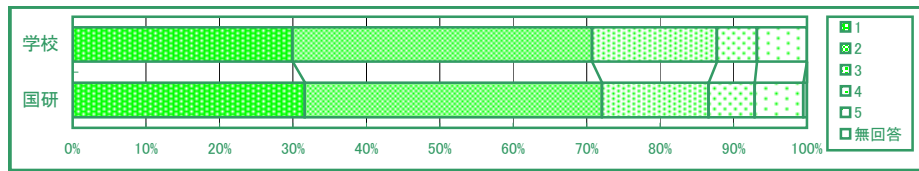
1 (14) 自分の好きな仕事につけるよう、勉強したい。

	1 そう思う	2 どちらかといえ ばそう思う	3 どちらかといえ ばそう思わない	4 そう思わない	5 分からない	無回答
	51.0	32.0	7.1	3.4	6.5	0.0
国研	49.5	30.6	8.5	4.4	6.4	0.5



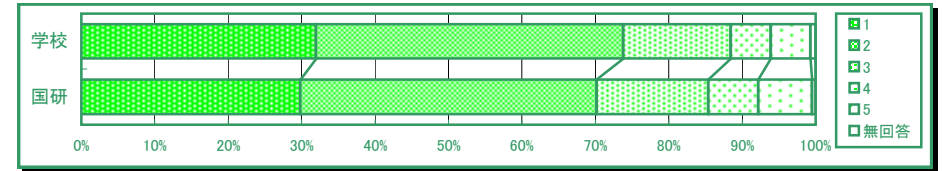
1 (15) 分からないことでも自分の力で答えを見つけられるよう、勉強したい。

	1 そう思う	2 どちらかといえ ばそう思う	3 どちらかといえ ばそう思わない	4 そう思わない	5 分からない	無回答
	29.9	40.8	17.0	5.4	6.8	0.0
国研	31.6	40.5	14.5	6.3	6.6	0.5



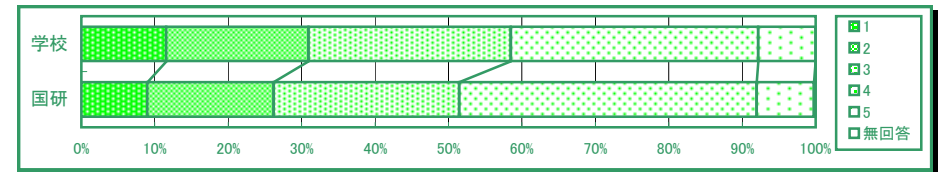
1 (16) ふだんの生活や社会に出て役立つよう、勉強したい。

	1 そう思う	2 どちらかといえ ばそう思う	3 どちらかといえ ばそう思わない	4 そう思わない	5 分からない	無回答
	32.0	41.8	14.6	5.4	5.4	0.7
国研	29.8	40.4	15.2	6.8	7.3	0.5



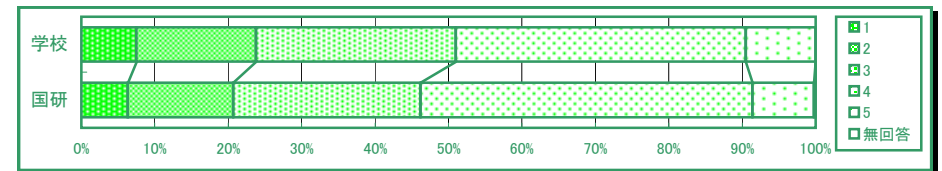
1 (17) 家の人にほめられるよう、勉強したい。

	1 そう思う	2 どちらかといえ ばそう思う	3 どちらかといえ ばそう思わない	4 そう思わない	5 分からない	無回答
	11.6	19.4	27.6	33.7	7.8	0.0
国研	9.0	17.2	25.3	40.5	7.8	0.2



1 (18) 先生にほめられるよう、勉強したい。

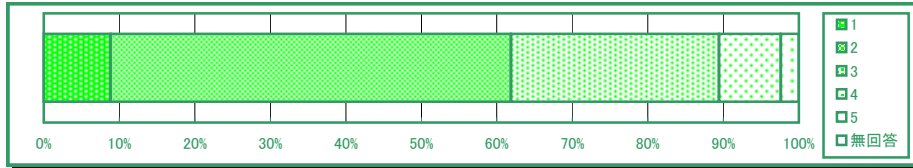
	1 そう思う	2 どちらかといえ ばそう思う	3 どちらかといえ ばそう思わない	4 そう思わない	5 分からない	無回答
	7.5	16.3	27.2	39.5	9.5	0.0
国研	6.3	14.4	25.5	45.2	8.4	0.2



生活・学習意識調査〈標準版〉

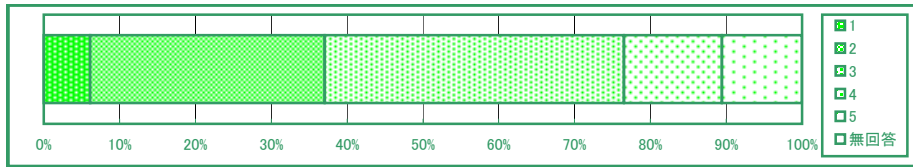
2 (19) 学校での授業はどの程度分かりますか。

1 よく分かる	2 だいたい分かる	3 半分くらい分かる	4 分からないことが多い	5 ほとんど分からない	無回答
8.8	53.1	27.6	8.2	2.4	0.0



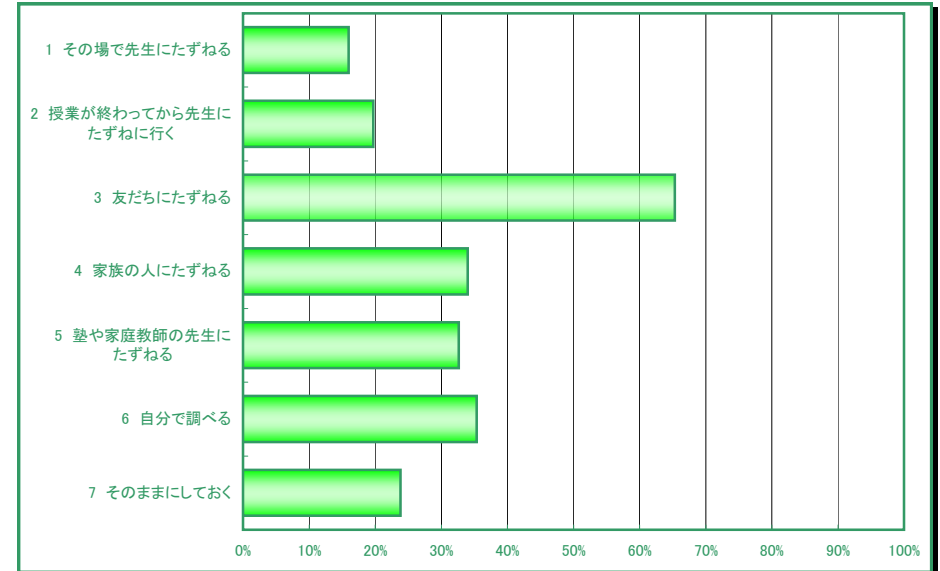
2 (20) 学校の授業は楽しいですか。

1 とても楽しい	2 楽しい	3 どちらとも言えない	4 あまり楽しくない	5 楽しくない	無回答
6.1	31.0	39.5	12.9	10.5	0.0



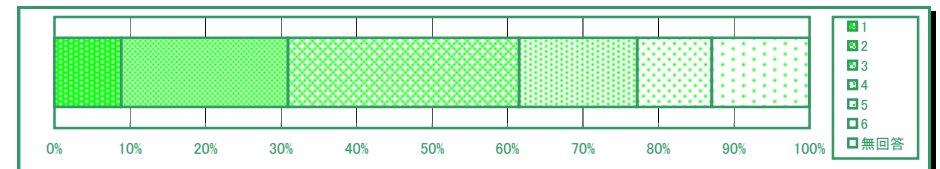
2 (21) 授業の中で分からないことがあったら、どうすることが多いですか。
※あてはまるものをすべて選んでその番号に○をつけてください。

1 その場で先生にたずねる	2 授業が終わってから先生にたずねに行く	3 友だちにたずねる	4 家族の人にたずねる	5 塾や家庭教師の先生にたずねる	6 自分で調べる	7 そのままにしておく
16.0	19.7	65.3	34.0	32.7	35.4	23.8



2 (22) 学校の授業時間以外に、1日にだいたいどのくらい勉強しますか。
※土曜日、日曜日は除いてください。塾や家庭教師の時間もふくめます。

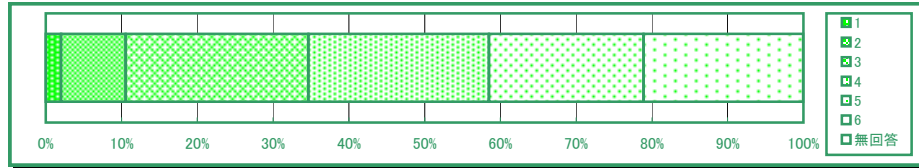
1 3時間以上	2 2時間以上3時間より少ない	3 1時間以上2時間より少ない	4 30分以上1時間より少ない	5 30分より少ない	6 全く、または、ほとんどしない	無回答
8.8	22.1	30.6	15.6	9.9	12.9	0.0



生活・学習意識調査〈標準版〉

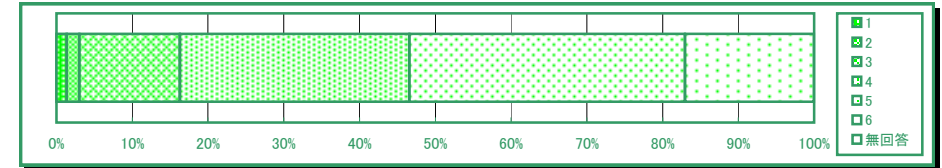
2 (23) 土曜日、日曜日には、合わせてどのくらい勉強しますか。
※塾や家庭教師の時間もふくめます。

1 6時間以上	2 4時間以上6時間より少ない	3 2時間以上4時間より少ない	4 1時間以上2時間より少ない	5 1時間より少ない	6 全く、または、ほとんどしない	無回答
2.0	8.5	24.1	23.8	20.4	21.1	0.0



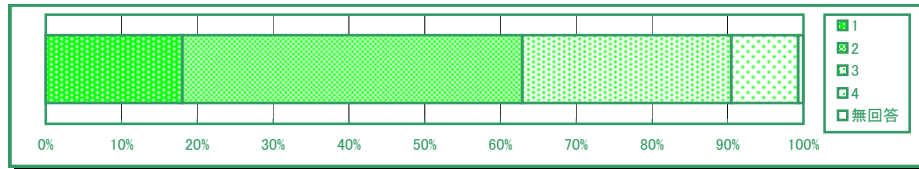
2 (26) 1日にどのくらい睡眠時間をとりますか。
※土曜日、日曜日は除いてください。

1 10時間以上	2 9時間以上10時間より少ない	3 8時間以上9時間より少ない	4 7時間以上8時間より少ない	5 6時間以上7時間より少ない	6 6時間より少ない	無回答
1.4	1.7	13.3	30.3	36.4	17.0	0.0



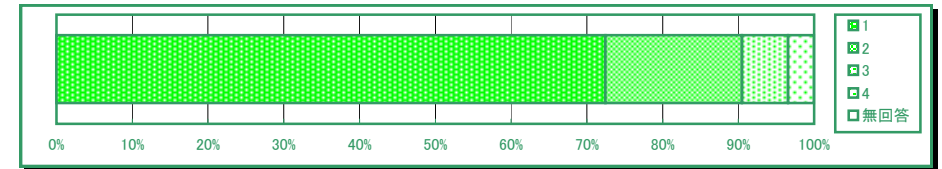
2 (24) ふだん家庭でしている勉強は、次のうちどれに近いですか。

1 宿題がなくてもほとんど毎日する	2 宿題がないときでも時々する	3 宿題があるときだけする	4 宿題があってもしないことが多い	無回答
18.0	44.9	27.6	8.8	0.7



2 (27) 学校に行く前に朝食をとりますか。

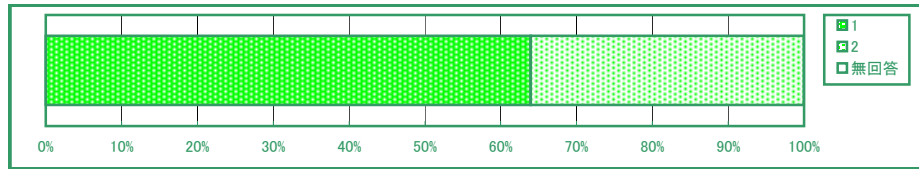
1 必ずとる	2 たいていとる	3 とらないことが多い	4 全く、または、ほとんどとらない	無回答
72.4	18.0	6.1	3.4	0.0



2 (25) 学習塾に通っていますか。

※ピアノや絵画・習字などの稽古やスポーツは除きます。国語・数学・英語などの教科の勉強をする塾です。

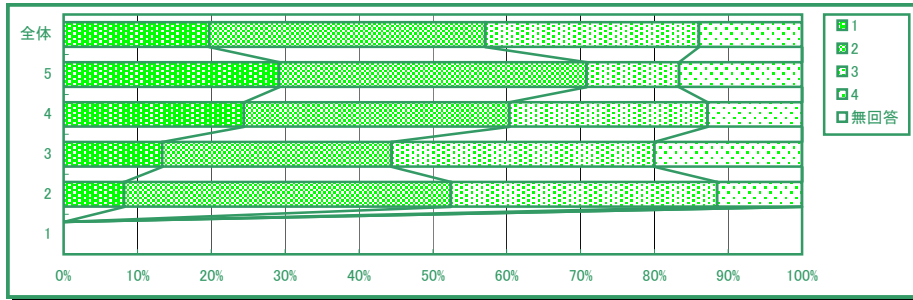
1 通っている	2 通っていない	3 無回答
63.9	36.1	0.0



生活・学習意識調査〈標準版〉

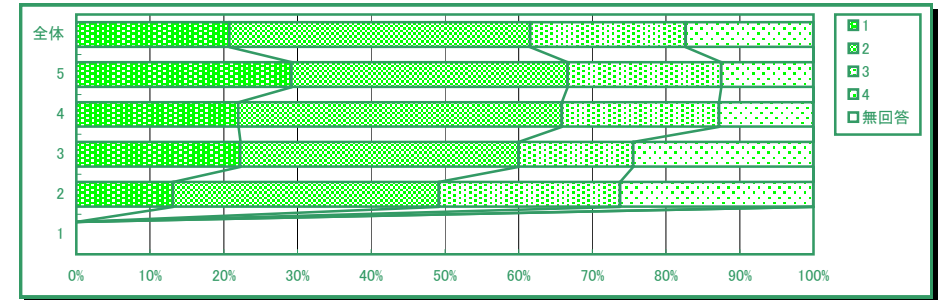
3 (28) 国語の勉強は好きですか。

	1 好きだ	2 どちらかといえ ば好きだ	3 どちらかといえ ば好きではない	4 好きではない	無回答	
全体	19.7	37.4	28.9	13.9	0.0	
評定	5	29.2	41.7	12.5	16.7	0.0
	4	24.4	36.0	26.8	12.8	0.0
	3	13.3	31.1	35.6	20.0	0.0
	2	8.2	44.3	36.1	11.5	0.0
	1					



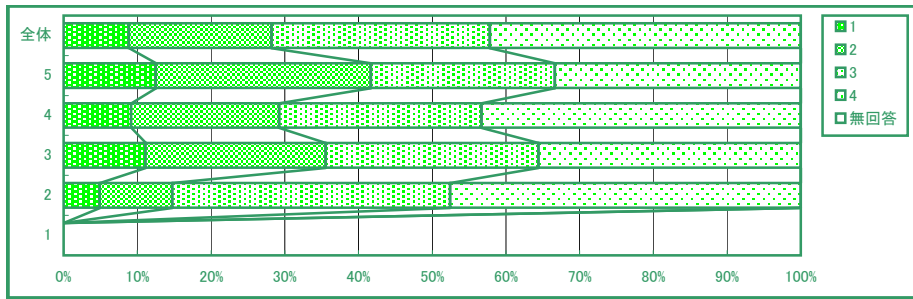
3 (30) わからない言葉があるときは国語辞典(電子辞書を含みます)を使いますか。

	1 よく使う	2 どちらかといえ ばよく使う	3 どちらかといえ ば使わない	4 使わない	無回答	
全体	20.7	40.8	21.1	17.3	0.0	
評定	5	29.2	37.5	20.8	12.5	0.0
	4	22.0	43.9	21.3	12.8	0.0
	3	22.2	37.8	15.6	24.4	0.0
	2	13.1	36.1	24.6	26.2	0.0
	1					



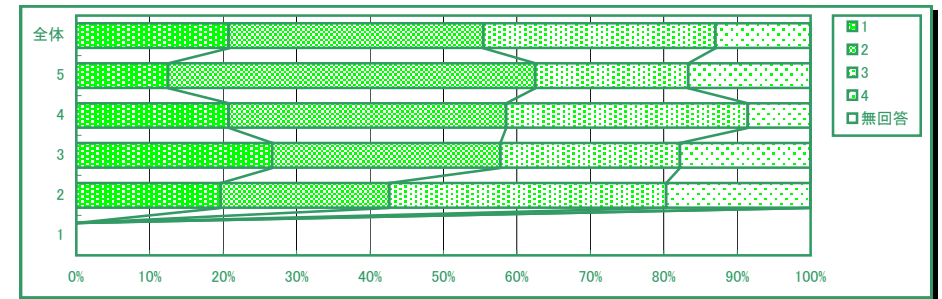
3 (29) 月に何冊ぐらい本(マンガ・雑誌を除く)を読みますか。

	1 4冊以上	2 2~3冊	3 1冊程度	4 ほとんど読ま ない	無回答	
全体	8.8	19.4	29.6	42.2	0.0	
評定	5	12.5	29.2	25.0	33.3	0.0
	4	9.1	20.1	27.4	43.3	0.0
	3	11.1	24.4	28.9	35.6	0.0
	2	4.9	9.8	37.7	47.5	0.0
	1					



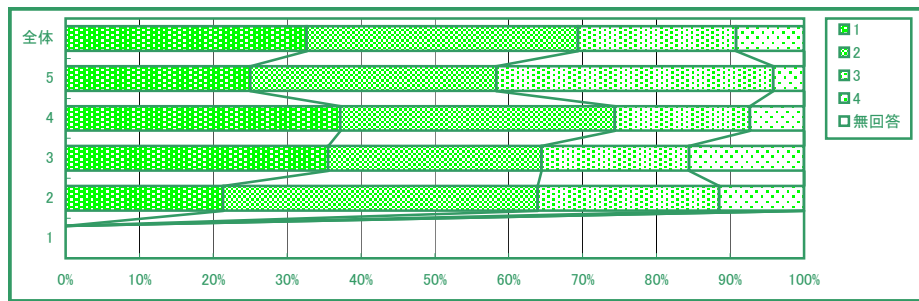
3 (31) 日常生活の中で、自分の思いや考えを積極的に話していますか。

	1 そうしている	2 どちらかといえ ばそうしている	3 どちらかといえ ばそうしていない	4 そうしていない	無回答	
全体	20.7	34.7	31.6	12.9	0.0	
評定	5	12.5	50.0	20.8	16.7	0.0
	4	20.7	37.8	32.9	8.5	0.0
	3	26.7	31.1	24.4	17.8	0.0
	2	19.7	23.0	37.7	19.7	0.0
	1					



3 (32) 国語の勉強をしたことで、生活の中で役に立つと感じることはありますか。

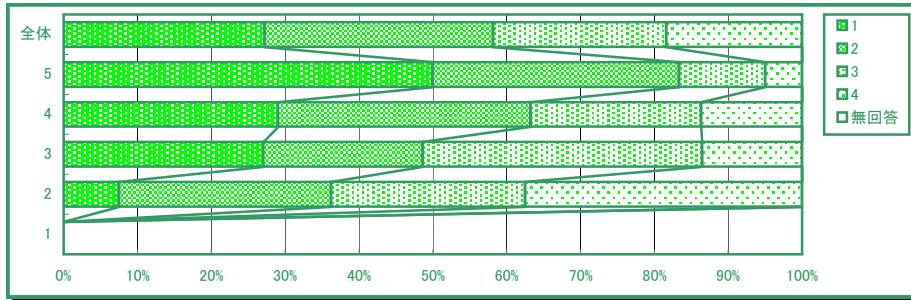
	1 ある	2 どちらかといえ ばある	3 どちらかといえ ばない	4 ない	無回答	
全体	32.7	36.7	21.4	9.2	0.0	
評 定	5	25.0	33.3	37.5	4.2	0.0
	4	37.2	37.2	18.3	7.3	0.0
	3	35.6	28.9	20.0	15.6	0.0
	2	21.3	42.6	24.6	11.5	0.0
	1					



生活・学習意識調査〈標準版〉

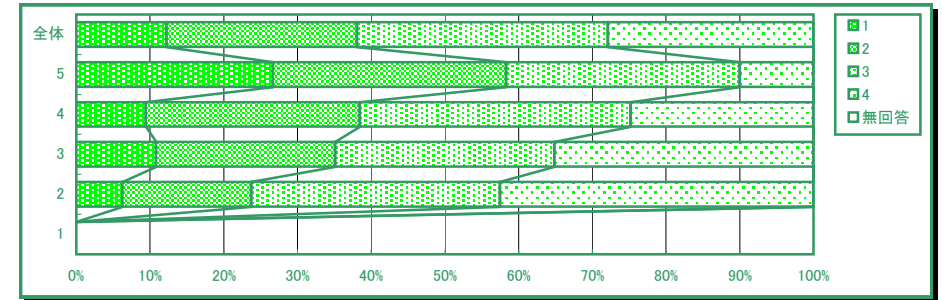
5 (38) 数学の勉強は好きですか。

	1 好きだ	2 どちらかといえ ば好きだ	3 どちらかといえ ば好きではない	4 好きではない	無回答	
全体	27.2	31.0	23.5	18.4	0.0	
評定	5	50.0	33.3	11.7	5.0	0.0
	4	29.1	34.2	23.1	13.7	0.0
	3	27.0	21.6	37.8	13.5	0.0
	2	7.5	28.8	26.3	37.5	0.0
	1					



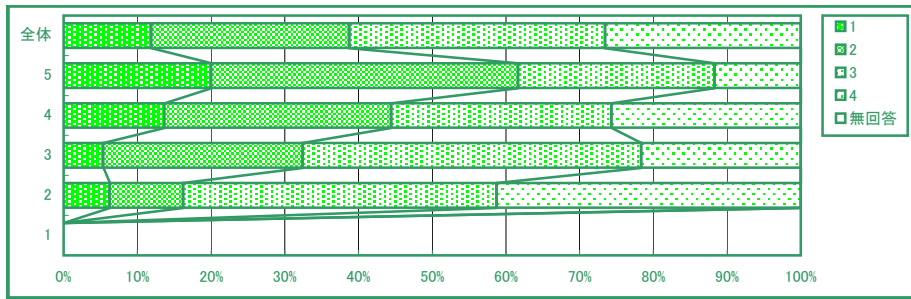
5 (40) 問題が解けたとき、別の解き方を考えようとしていますか。

	1 考えようとしている	2 どちらかといえ ば考えようとしている	3 どちらかといえ ば考えようしていない	4 考えようとしてい ない	無回答	
全体	12.2	25.9	34.0	27.9	0.0	
評定	5	26.7	31.7	31.7	10.0	0.0
	4	9.4	29.1	36.8	24.8	0.0
	3	10.8	24.3	29.7	35.1	0.0
	2	6.3	17.5	33.8	42.5	0.0
	1					



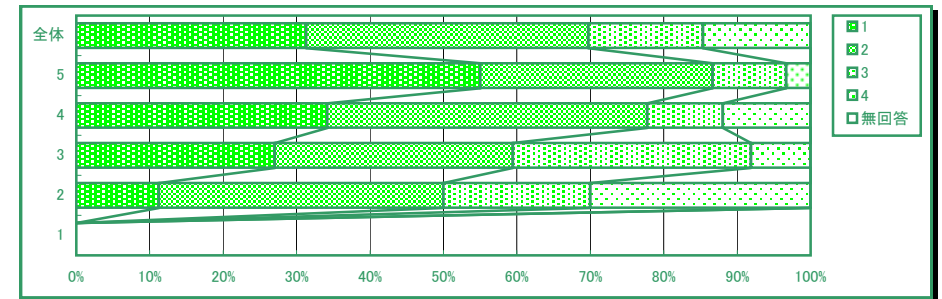
5 (39) 数学の時間に、いろいろな考え方を発表し合うことは好きですか。

	1 好きだ	2 どちらかといえ ば好きだ	3 どちらかといえ ば好きではない	4 好きではない	無回答	
全体	11.9	26.9	34.7	26.5	0.0	
評定	5	20.0	41.7	26.7	11.7	0.0
	4	13.7	30.8	29.9	25.6	0.0
	3	5.4	27.0	45.9	21.6	0.0
	2	6.3	10.0	42.5	41.3	0.0
	1					



5 (41) 問題が解けなかったとき、なぜ解けなかったかをふり返って考えようとしていますか。

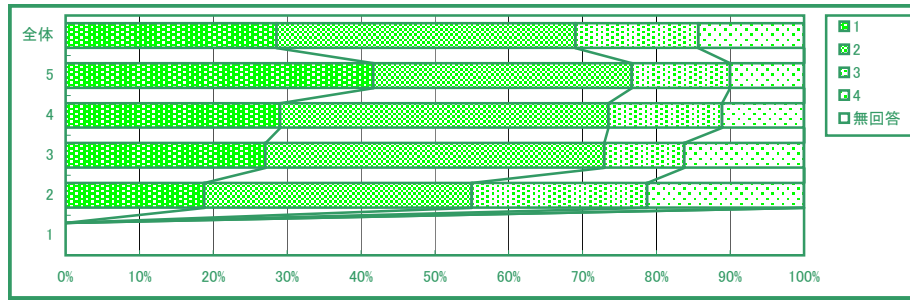
	1 考えようとしている	2 どちらかといえ ば考えようとしている	3 どちらかといえ ば考えようしていない	4 考えようとしてい ない	無回答	
全体	31.3	38.4	15.6	14.6	0.0	
評定	5	55.0	31.7	10.0	3.3	0.0
	4	34.2	43.6	10.3	12.0	0.0
	3	27.0	32.4	32.4	8.1	0.0
	2	11.3	38.8	20.0	30.0	0.0
	1					



生活・学習意識調査〈標準版〉

5 (42) 数学の勉強をしたことで、生活の中で役に立つと感じることはありますか。

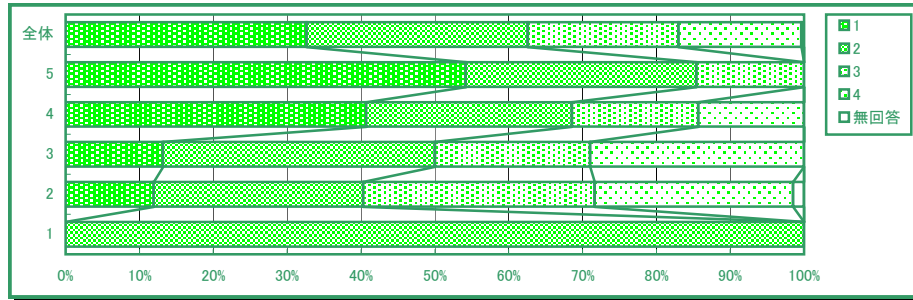
	1 ある	2 どちらかといえ ばある	3 どちらかといえ ばない	4 ない	無回答	
全体	28.6	40.5	16.7	14.3	0.0	
評 定	5	41.7	35.0	13.3	10.0	0.0
	4	29.1	44.4	15.4	11.1	0.0
	3	27.0	45.9	10.8	16.2	0.0
	2	18.8	36.3	23.8	21.3	0.0
	1					



生活・学習意識調査〈標準版〉

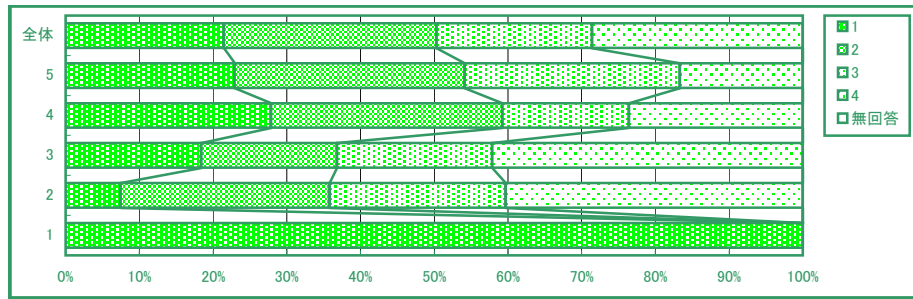
7 (48) 英語の勉強は好きですか。

	1 好きだ	2 どちらかといえ ば好きだ	3 どちらかといえ ば好きではない	4 好きではない	無回答	
全体	32.7	29.9	20.4	16.7	0.3	
評定	5	54.2	31.3	14.6	0.0	0.0
	4	40.7	27.9	17.1	14.3	0.0
	3	13.2	36.8	21.1	28.9	0.0
	2	11.9	28.4	31.3	26.9	1.5
	1	0.0	100.0	0.0	0.0	0.0



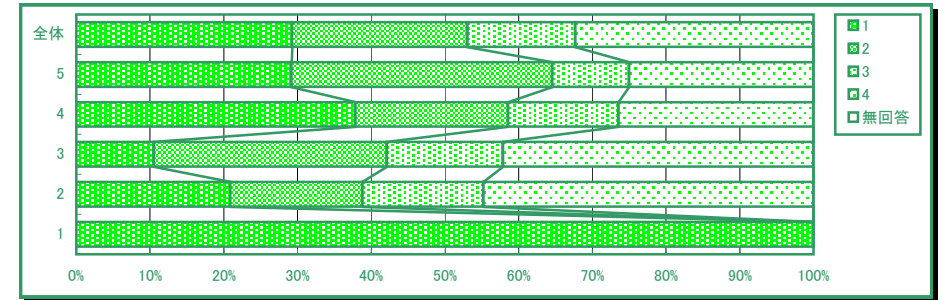
7 (49) テレビやラジオで英語番組を見たり聞いたりするなど、家庭で英語の勉強をすることはありますか。

	1 ある	2 どちらかといえ ばある	3 どちらかといえ ばない	4 ない	無回答	
全体	21.4	28.9	21.1	28.6	0.0	
評定	5	22.9	31.3	29.2	16.7	0.0
	4	27.9	31.4	17.1	23.6	0.0
	3	18.4	18.4	21.1	42.1	0.0
	2	7.5	28.4	23.9	40.3	0.0
	1	100.0	0.0	0.0	0.0	0.0



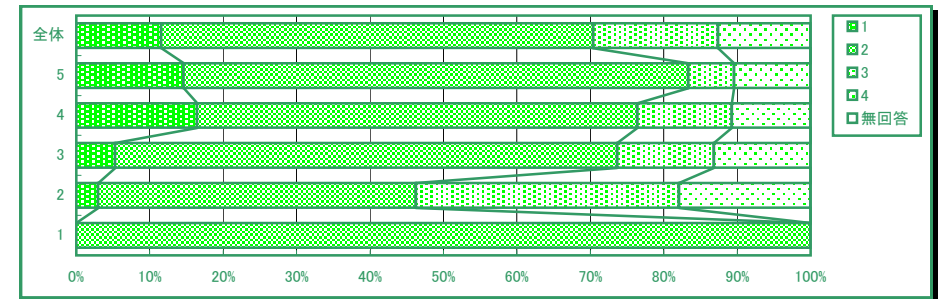
7 (50) 英語の辞書(電子辞書を含みます)を使いますか。

	1 よく使う	2 どちらかといえ ばよく使う	3 どちらかといえ ばあまり使わない	4 あまり使わない	無回答	
全体	29.3	23.8	14.6	32.3	0.0	
評定	5	29.2	35.4	10.4	25.0	0.0
	4	37.9	20.7	15.0	26.4	0.0
	3	10.5	31.6	15.8	42.1	0.0
	2	20.9	17.9	16.4	44.8	0.0
	1	100.0	0.0	0.0	0.0	0.0



7 (51) 学校の廊下で、外国人講師の先生に英語で話しかけられたら、あなたはどうしますか。

	1 積極的に英語で 会話しようとする	2 なんとか英語で会 話しようとする	3 日本語で会話しよ うとする	4 黙ってしまう	無回答	
全体	11.6	58.8	17.0	12.6	0.0	
評定	5	14.6	68.8	6.3	10.4	0.0
	4	16.4	60.0	12.9	10.7	0.0
	3	5.3	68.4	13.2	13.2	0.0
	2	3.0	43.3	35.8	17.9	0.0
	1	0.0	100.0	0.0	0.0	0.0



生活・学習意識調査〈標準版〉

7 (52) 英語の勉強をしたことで、生活の中で役に立つと感じることはありますか。

	1 ある	2 どちらかといえ ばある	3 どちらかといえ ばない	4 ない	無回答	
全体	37.1	31.6	19.0	12.2	0.0	
評 定	5	56.3	25.0	18.8	0.0	0.0
	4	40.0	32.1	15.7	12.1	0.0
	3	26.3	34.2	26.3	13.2	0.0
	2	23.9	32.8	22.4	20.9	0.0
	1	0.0	100.0	0.0	0.0	0.0

