

一般会計予算の内訳

町税収入は、景気の低迷や地価下落などにより7.6%の減、経済情勢に影響を受ける地方譲与税や利子割交付金なども一部を除き減となっています。地方交付税では、平成22年度の交付額と同程度を見込み13.4%の増、国庫支出金では、子ども手当支給額の増などにより16.8%の増、県支出金も同様に8.2%の増となっています。繰入金では、公共施設改修費などに充当するため、基金からの繰入れが97.6%の増となっています。

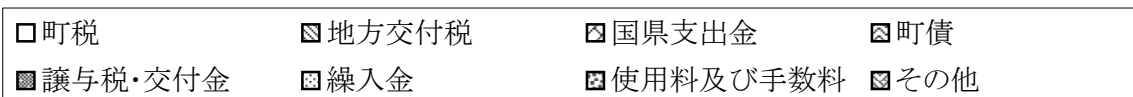
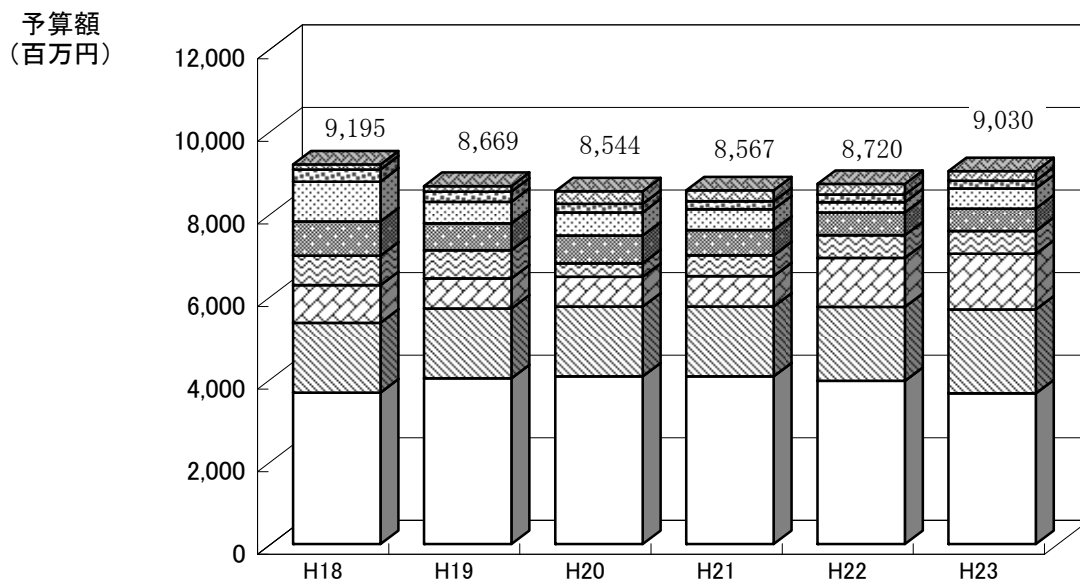
(歳入)

(単位:千円, %)

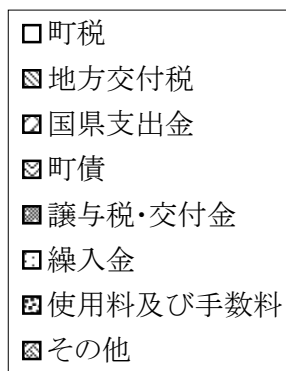
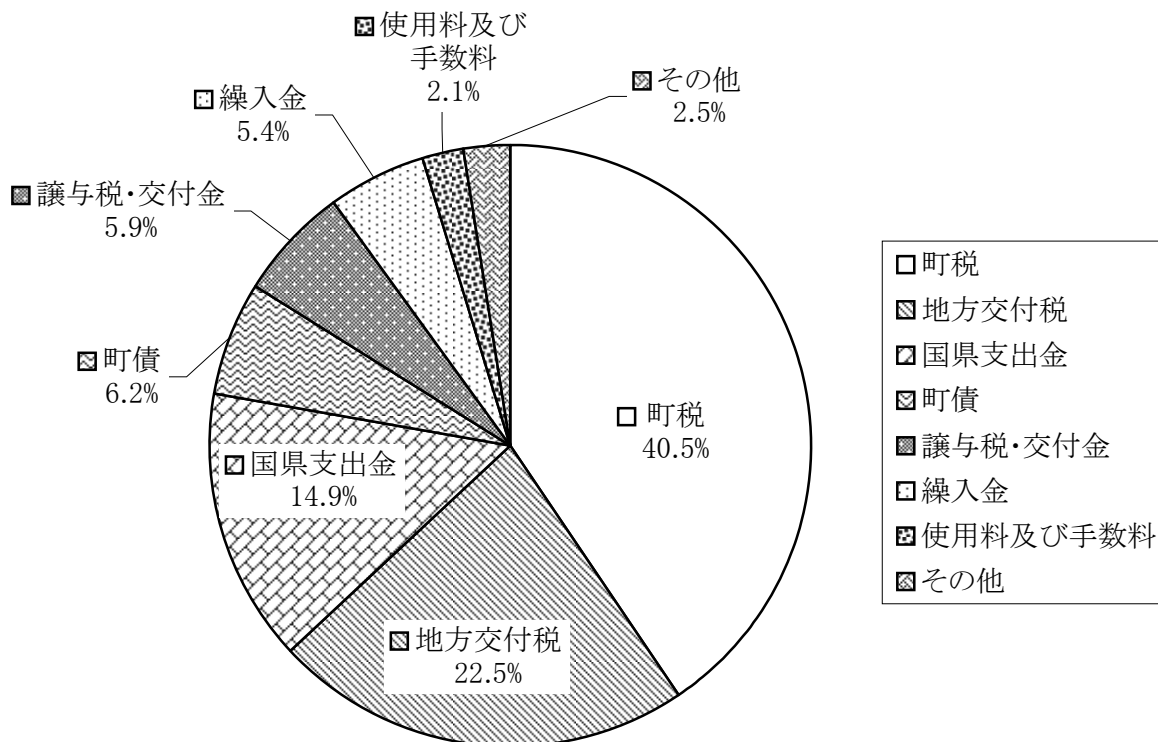
区 分	平成23年度		平成22年度		比 較 (A)-(B)=(C)	(C)/(B) × 100
	当初予算額(A)	構成比	当初予算額(B)	構成比		
1 町 税	3,653,758	40.5	3,953,953	45.3	△ 300,195	△ 7.6
2 地 方 譲 与 税	113,000	1.2	120,000	1.4	△ 7,000	△ 5.8
3 利 子 割 交 付 金	15,000	0.2	21,000	0.2	△ 6,000	△ 28.6
4 配 当 割 交 付 金	9,000	0.1	11,000	0.1	△ 2,000	△ 18.2
5 株 式 等 譲 渡 所 得 割 交 付 金	4,000	0.0	4,500	0.1	△ 500	△ 11.1
6 地 方 消 費 税 交 付 金	210,000	2.3	200,000	2.3	10,000	5.0
7 ゴ ル フ 場 利 用 税 交 付 金	73,000	0.8	75,000	0.9	△ 2,000	△ 2.7
8 自 動 車 取 得 税 交 付 金	36,000	0.4	40,000	0.4	△ 4,000	△ 10.0
9 地 方 特 例 交 付 金	75,000	0.8	73,500	0.8	1,500	2.0
10 地 方 交 付 税	2,030,000	22.5	1,790,000	20.5	240,000	13.4
11 交 通 安 全 対 策 特 別 交 付 金	4,800	0.1	4,800	0.1	0	0.0
12 分 担 金 及 び 負 担 金	76,102	0.8	78,236	0.9	△ 2,134	△ 2.7
13 使 用 料 及 び 手 数 料	189,647	2.1	186,455	2.2	3,192	1.7
14 国 庫 支 出 金	817,903	9.1	700,325	8.0	117,578	16.8
15 県 支 出 金	527,794	5.8	488,011	5.6	39,783	8.2
16 財 産 収 入	46,279	0.5	54,839	0.7	△ 8,560	△ 15.6
17 寄 附 金	3	0.0	3	0.0	0	0.0
18 繰 入 金	485,880	5.4	245,882	2.8	239,998	97.6
19 繰 越 金	1	0.0	1	0.0	0	0.0
20 諸 収 入	105,833	1.2	122,495	1.4	△ 16,662	△ 13.6
21 町 債	557,000	6.2	550,000	6.3	7,000	1.3
合 計	9,030,000	100.0	8,720,000	100.0	310,000	3.6

一般会計(歳入)比較グラフ

年度推移(平成18年度～23年度)



平成23年度構成比

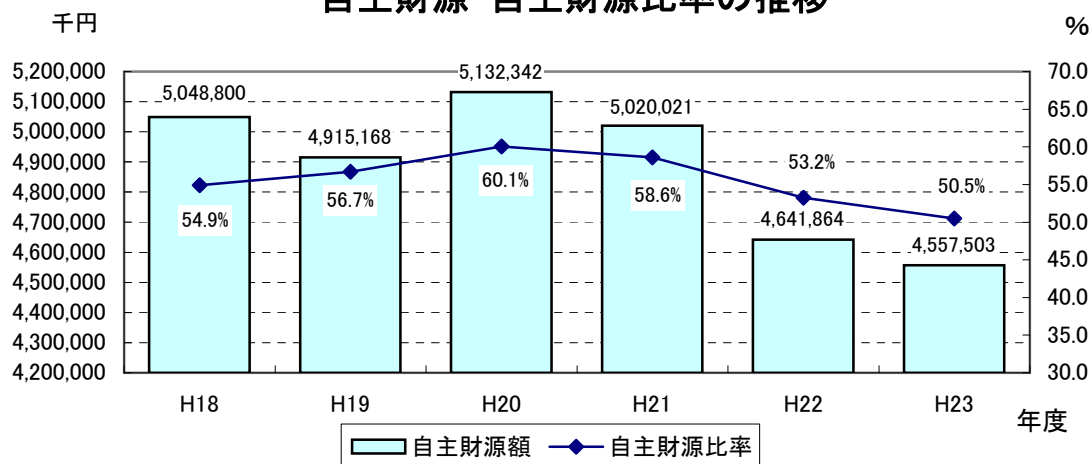


自主財源・依存財源の状況

(単位：千円、%)

区 分	平成23年度		平成22年度		比 較 (A)-(B)=(C)	(C)/(B) ×100	
	当初予算額(A)	構成比	当初予算額(B)	構成比			
自主財源	町 税	3,653,758	40.5	3,953,953	45.3	△ 300,195	△ 7.6
	分担金及び負担金	76,102	0.8	78,236	0.9	△ 2,134	△ 2.7
	使用料及び手数料	189,647	2.1	186,455	2.2	3,192	1.7
	財 産 収 入	46,279	0.5	54,839	0.7	△ 8,560	△ 15.6
	寄 附 金	3	0.0	3	0.0	0	0.0
	繰 入 金	485,880	5.4	245,882	2.8	239,998	97.6
	繰 越 金	1	0.0	1	0.0	0	0.0
	諸 収 入	105,833	1.2	122,495	1.4	△ 16,662	△ 13.6
小 計	4,557,503	50.5	4,641,864	53.2	△ 84,361	△ 1.8	
依存財源	地 方 譲 与 税	113,000	1.2	120,000	1.4	△ 7,000	△ 5.8
	利子割交付金	15,000	0.2	21,000	0.2	△ 6,000	△ 28.6
	配当割交付金	9,000	0.1	11,000	0.1	△ 2,000	△ 18.2
	株式等譲渡所得割交付金	4,000	0.0	4,500	0.1	△ 500	△ 11.1
	地方消費税交付金	210,000	2.3	200,000	2.3	10,000	5.0
	ゴルフ場利用税金交付金	73,000	0.8	75,000	0.9	△ 2,000	△ 2.7
	自動車取得税交付金	36,000	0.4	40,000	0.4	△ 4,000	△ 10.0
	地方特例交付金	75,000	0.8	73,500	0.8	1,500	2.0
	地方交付税	2,030,000	22.5	1,790,000	20.5	240,000	13.4
	交通安全対策特別交付金	4,800	0.1	4,800	0.1	0	0.0
	国庫支出金	817,903	9.1	700,325	8.0	117,578	16.8
	県 支 出 金	527,794	5.8	488,011	5.6	39,783	8.2
	町 債	557,000	6.2	550,000	6.3	7,000	1.3
小 計	4,472,497	49.5	4,078,136	46.8	394,361	9.7	
合 計	9,030,000	100.0	8,720,000	100.0	310,000	3.6	

自主財源・自主財源比率の推移



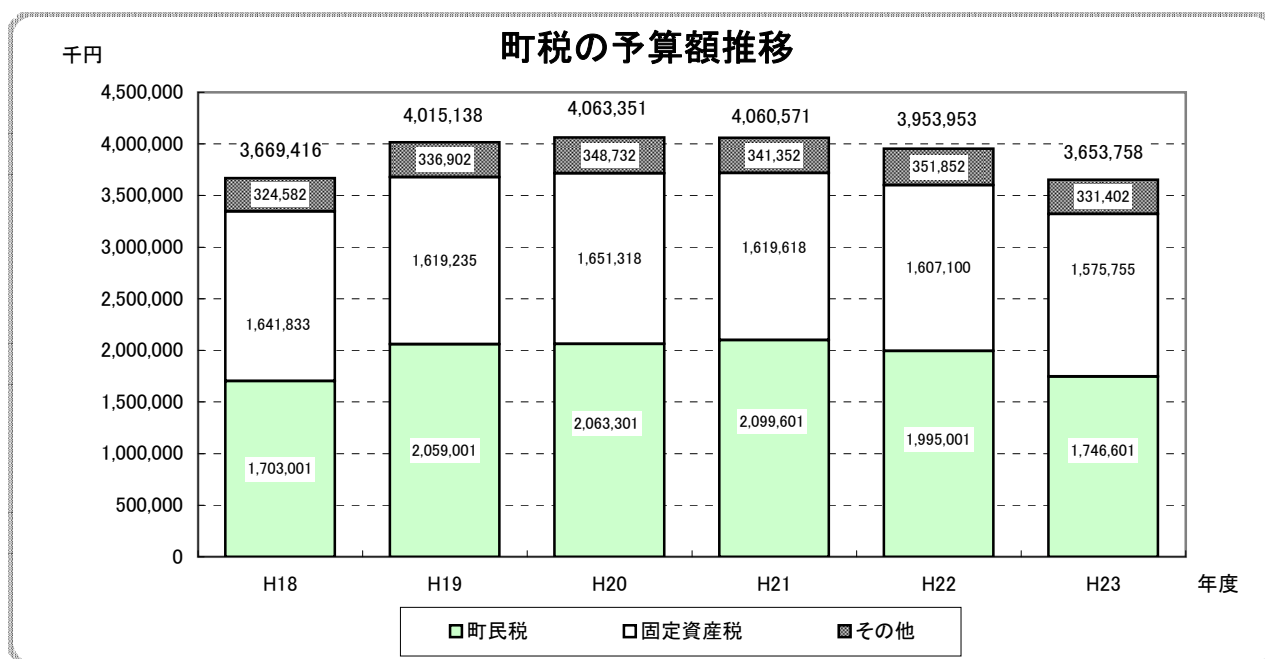
町税の状況

町民税については、景気の低迷から個人町民税が前年度比12.1%の減、法人町民税でも18.4%の減となっています。また、固定資産税についても平成22年度に新築された家屋約120棟分や新築軽減の終了などにより増となっているものの、地価下落による土地分の減などにより2.0%の減となり、町税全体で7.6%の減となります。

税目別予算額一覧表

(単位：千円、%)

区分	平成23年度		平成22年度		比較 (A)-(B)=(C)	(C)/(B) ×100
	当初予算額(A)	構成比	当初予算額(B)	構成比		
(普通税)	3,494,858	95.7%	3,792,333	95.9%	△ 297,475	△ 7.8
1 町民税	1,746,601	47.8%	1,995,001	50.5%	△ 248,400	△ 12.5
(1)個人町民税	1,666,600	45.6%	1,897,000	48.0%	△ 230,400	△ 12.1
(2)法人町民税	80,001	2.2%	98,001	2.5%	△ 18,000	△ 18.4
2 固定資産税	1,575,755	43.1%	1,607,100	40.6%	△ 31,345	△ 2.0
(1)純固定資産税	1,572,700	43.0%	1,602,900	40.5%	△ 30,200	△ 1.9
(2)交納付金	3,055	0.1%	4,200	0.1%	△ 1,145	△ 27.3
3 軽自動車税	44,900	1.2%	44,230	1.1%	670	1.5
4 町たばこ税	127,600	3.5%	146,000	3.7%	△ 18,400	△ 12.6
5 特別土地保有税	2	0.0%	2	0.0%	0	0.0
(目的税)	158,900	4.3%	161,620	4.1%	△ 2,720	△ 1.7
6 都市計画税	158,900	4.3%	161,620	4.1%	△ 2,720	△ 1.7
合計	3,653,758	100.0%	3,953,953	100.0%	△ 300,195	△ 7.6



※ その他は、軽自動車税・町たばこ税・特別土地保有税・都市計画税の合計を表示しています。