

## 一般会計予算の目的別内訳

平成20年度、21年度に実施した町債の繰上償還の効果により、公債費が16.9%の減となっています。

一方で、民生費では、子ども手当支給額の増などにより6.6%の増、衛生費では子宮頸がんやヒブワクチンなどの予防接種や国崎クリーンセンターへの負担金の増などにより13.5%の増、教育費では、文化体育館施設改修などにより12.2%の増となり、歳出全体では前年度と比較して3.6%の増となっています。

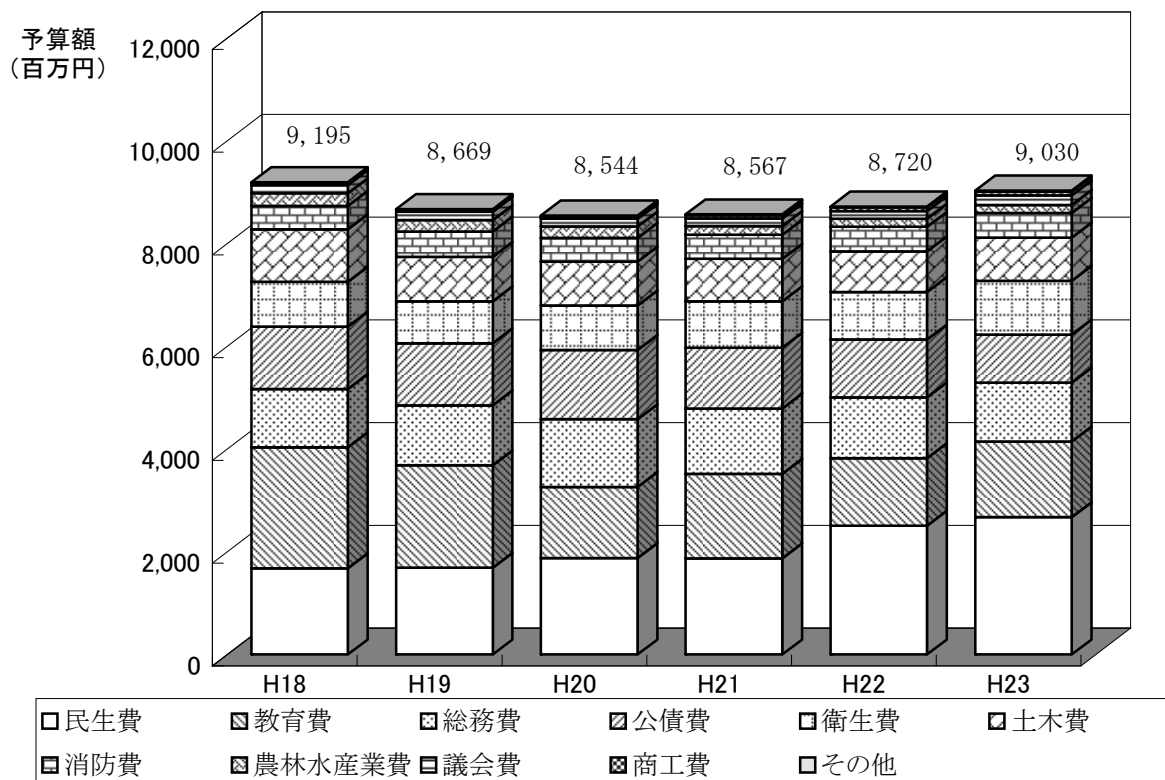
(歳出)

(単位:千円, %)

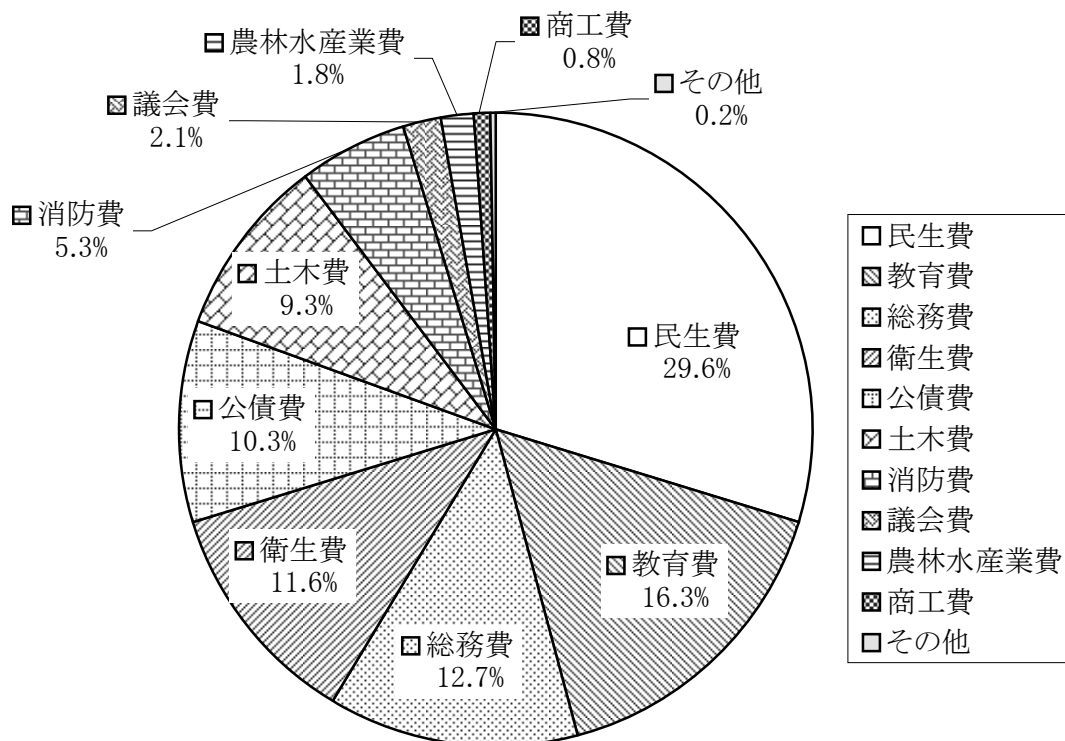
区 分	平成23年度		平成22年度		比 較 (A)-(B)=(C)	(C)/(B) ×100
	当初予算額(A)	構成比	当初予算額(B)	構成比		
1 議 会 費	185,948	2.1	149,638	1.7	36,310	24.3
2 総 務 費	1,144,765	12.7	1,187,078	13.6	△ 42,313	△ 3.6
3 民 生 費	2,673,086	29.6	2,507,055	28.8	166,031	6.6
4 衛 生 費	1,050,786	11.6	926,197	10.6	124,589	13.5
5 農 林 水 産 業 費	158,203	1.8	158,430	1.8	△ 227	△ 0.1
6 商 工 費	76,731	0.8	71,321	0.8	5,410	7.6
7 土 木 費	838,520	9.3	791,992	9.1	46,528	5.9
8 消 防 費	477,989	5.3	474,901	5.4	3,088	0.7
9 教 育 費	1,473,518	16.3	1,313,781	15.1	159,737	12.2
10 災 害 復 旧 費	2	0.0	2	0.0	0	0.0
11 公 債 費	933,451	10.3	1,123,005	12.9	△ 189,554	△ 16.9
12 諸 支 出 金	7,001	0.1	6,600	0.1	401	6.1
13 予 備 費	10,000	0.1	10,000	0.1	0	0.0
合 計	9,030,000	100.0	8,720,000	100.0	310,000	3.6

# 一般会計(歳出)目的別比較グラフ

年度推移(平成18年度～23年度)



## 平成23年度構成比



## 一般会計予算の性質別内訳

人件費では平成22年度に実施した給与改定により、給料表の平均0.1%引下げや期末・勤勉手当の引下げなどにより0.5%の減、公債費では繰上償還の効果による16.9%の減となっているものの、都市計画道路として町道原広根線の新設改良や桜並木散策路整備、うぐいす池公園整備、公共施設改修として文化体育館やゆうあいセンターなどの施設改修を行うことから、普通建設事業費は114.1%と大幅な増となっています。

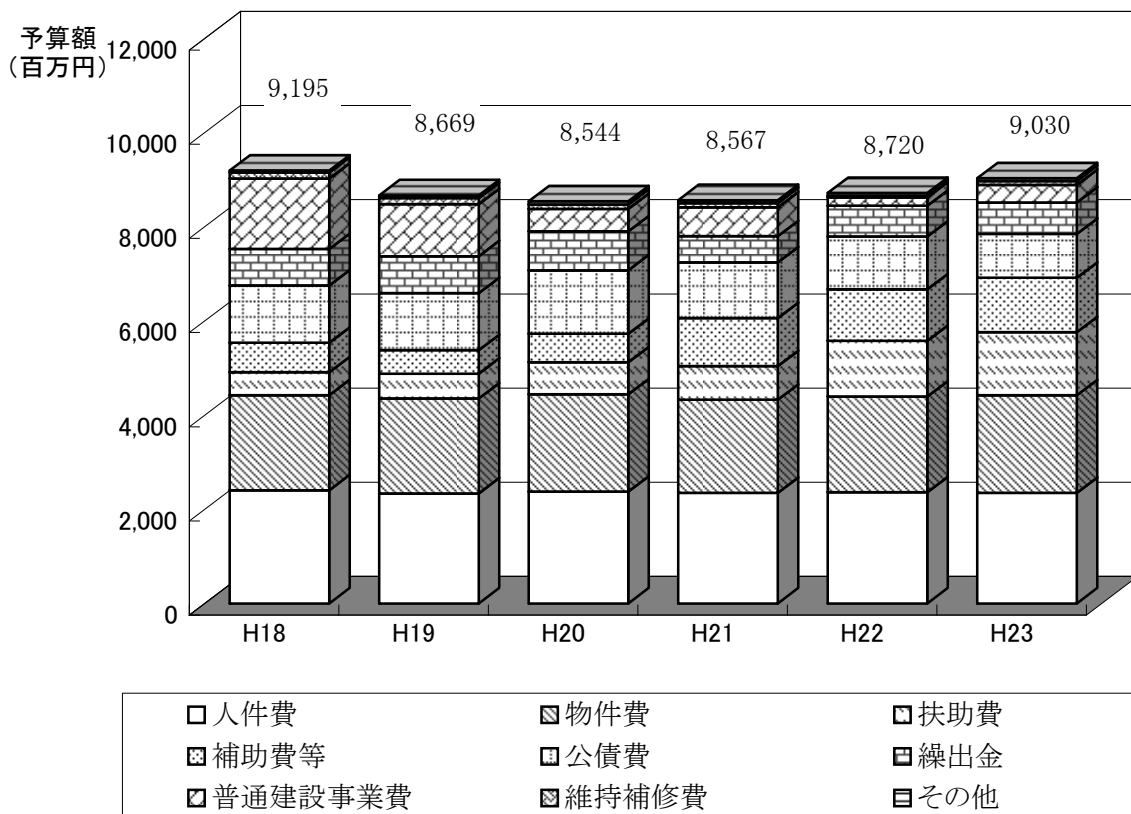
(歳出)

(単位:千円, %)

区 分	平成23年度		平成22年度		比 較 (A)-(B)=(C)	(C)/(B) × 100
	当初予算額(A)	構成比	当初予算額(B)	構成比		
1 人 件 費	2,350,205	26.0	2,363,106	27.1	△ 12,901	△ 0.5
2 物 件 費	2,073,172	23.0	2,032,665	23.3	40,507	2.0
3 維 持 補 修 費	84,539	0.9	35,553	0.4	48,986	137.8
4 扶 助 費	1,337,718	14.8	1,182,369	13.6	155,349	13.1
5 補 助 費 等	1,155,828	12.8	1,092,327	12.5	63,501	5.8
6 公 債 費	933,451	10.3	1,123,005	12.9	△ 189,554	△ 16.9
7 積 立 金	30,902	0.3	35,601	0.4	△ 4,699	△ 13.2
8 投資及び出資金・ 貸 付 金	15,000	0.2	15,000	0.2	0	0.0
9 繰 出 金	664,213	7.4	655,263	7.5	8,950	1.4
10 普通建設事業費	374,970	4.2	175,109	2.0	199,861	114.1
11 災害復旧事業費	2	0.0	2	0.0	0	0.0
12 予 備 費	10,000	0.1	10,000	0.1	0	0.0
合 計	9,030,000	100.0	8,720,000	100.0	310,000	3.6

# 一般会計(歳出)性質別比較グラフ

年度推移(平成18年度～23年度)



## 平成23年度構成比

