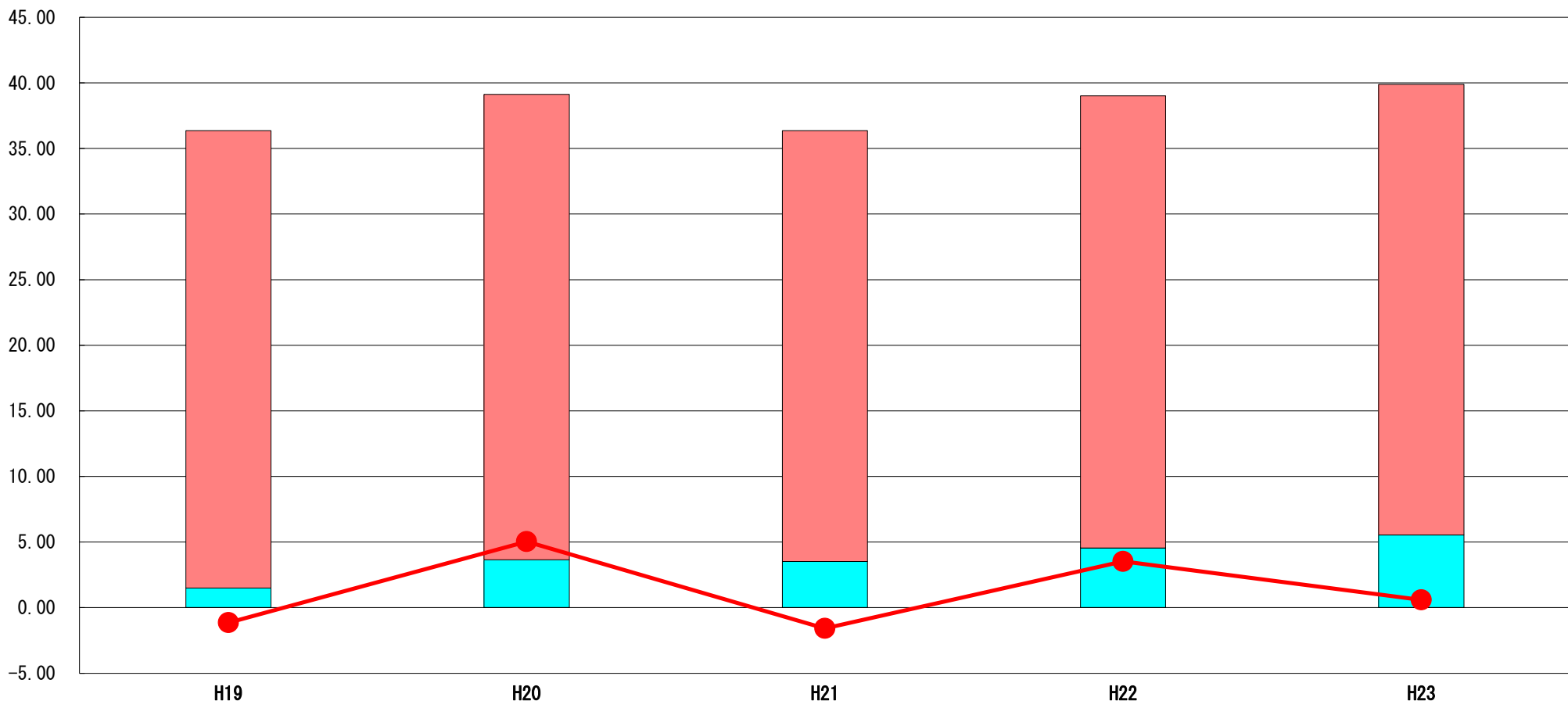


(5) 実質収支比率等に係る経年分析 (市町村)




平成23年度

兵庫県猪名川町

標準財政規模比 (%)



標準財政規模比 (%)

区分	年度	H19	H20	H21	H22	H23
 財政調整基金残高		34.86	35.47	32.84	34.46	34.36
 実質収支額		1.50	3.65	3.51	4.55	5.53
 実質単年度収支		▲ 1.15	5.03	▲ 1.58	3.52	0.59

分析欄

実質単年度収支は、各年度の実質収支額から前年度の実質収支額を差し引き、財政調整基金の取り崩しや積み立て、地方債の繰り上げ償還を反映させた数値で、財政調整基金の取り崩しによる黒字や財政調整基金への積み立てや地方債の繰り上げ償還による赤字要素を除いた1会計年度内の収支を表したものです。

実質単年度収支が赤字であるマイナス表示されている平成19年度、21年度はいずれも財政調整基金の取り崩しによって財源不足を調整しましたが、平成22年度以降は実質収支が3億円を超え財政調整基金への積立金が増加したことから、実質単年度収支は黒字に転換しました。平成23年度の実質収支比率は22年度からさらに0.98ポイント増加し、5.53%となりました。

また、財政調整基金の残高についても、平成15年度からほぼ横ばい状態となっており、財政調整基金の取り崩しを行っているものの、安定した財政運営が行われていると考えられます。

今後も、過度な支出を行わないように、各財政指標や基金残高等を考慮し安定した健全な財政運営に努めます。