

# 一般会計予算の目的別内訳

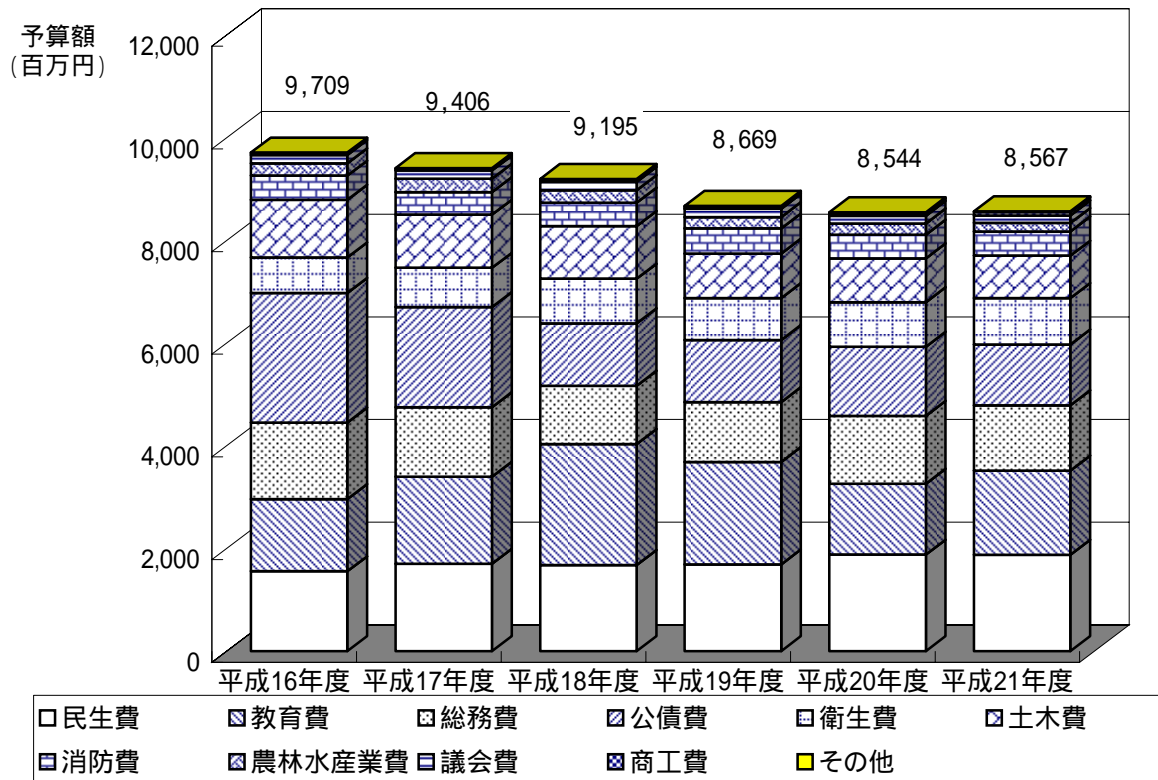
(歳出)

(単位:千円,%)

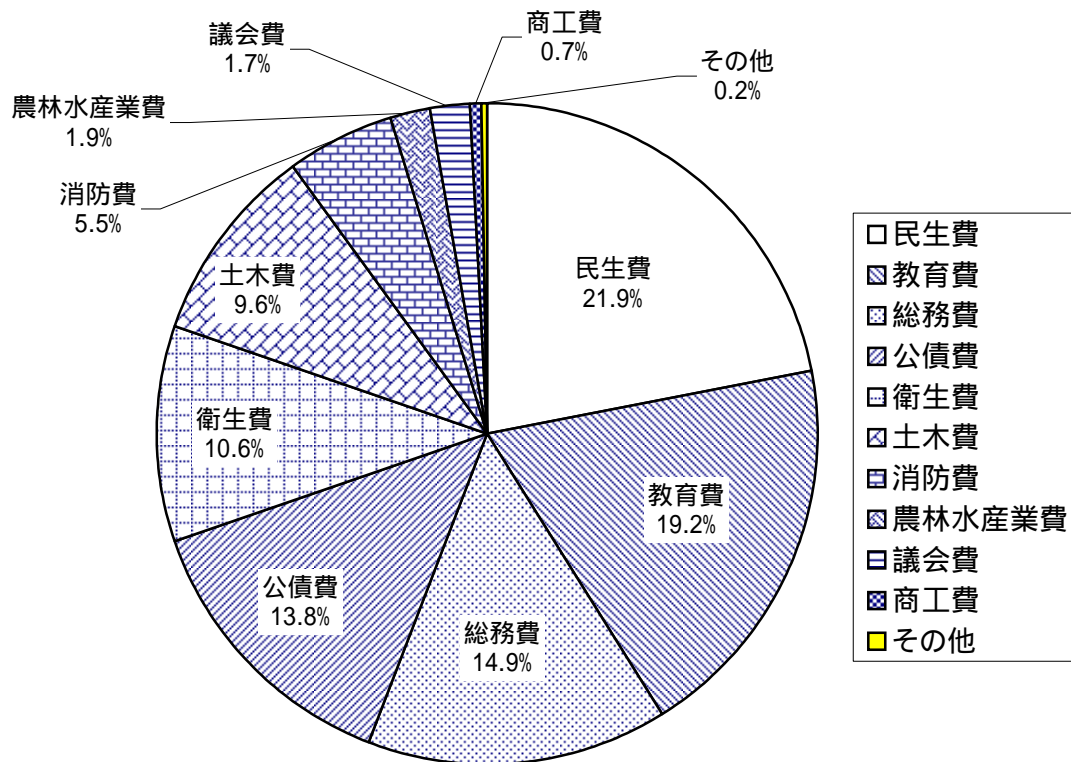
区 分	平成21年度		平成20年度		比 較 (A)-(B)=(C)	(C)/(B) × 100
	当初予算額(A)	構成比	当初予算額(B)	構成比		
1 議 会 費	147,849	1.7	148,701	1.8	852	0.6
2 総 務 費	1,273,997	14.9	1,317,954	15.4	43,957	3.3
3 民 生 費	1,874,720	21.9	1,879,641	22.0	4,921	0.3
4 衛 生 費	905,437	10.6	863,817	10.1	41,620	4.8
5 農 林 水 産 業 費	166,507	1.9	222,475	2.6	55,968	25.2
6 商 工 費	63,422	0.7	44,376	0.5	19,046	42.9
7 土 木 費	823,673	9.6	855,514	10.0	31,841	3.7
8 消 防 費	469,949	5.5	458,454	5.4	11,495	2.5
9 教 育 費	1,640,564	19.2	1,381,733	16.2	258,831	18.7
10 災 害 復 旧 費	2	0.0	2	0.0	0	0.0
11 公 債 費	1,182,749	13.8	1,350,496	15.8	167,747	12.4
12 諸 支 出 金	8,131	0.1	10,837	0.1	2,706	25.0
13 予 備 費	10,000	0.1	10,000	0.1	0	0.0
合 計	8,567,000	100.0	8,544,000	100.0	23,000	0.3

# 一般会計(歳出)目的別比較グラフ

年度推移(平成16年度～21年度)



## 平成21年度構成比



# 一般会計予算の性質別内訳

(歳出)

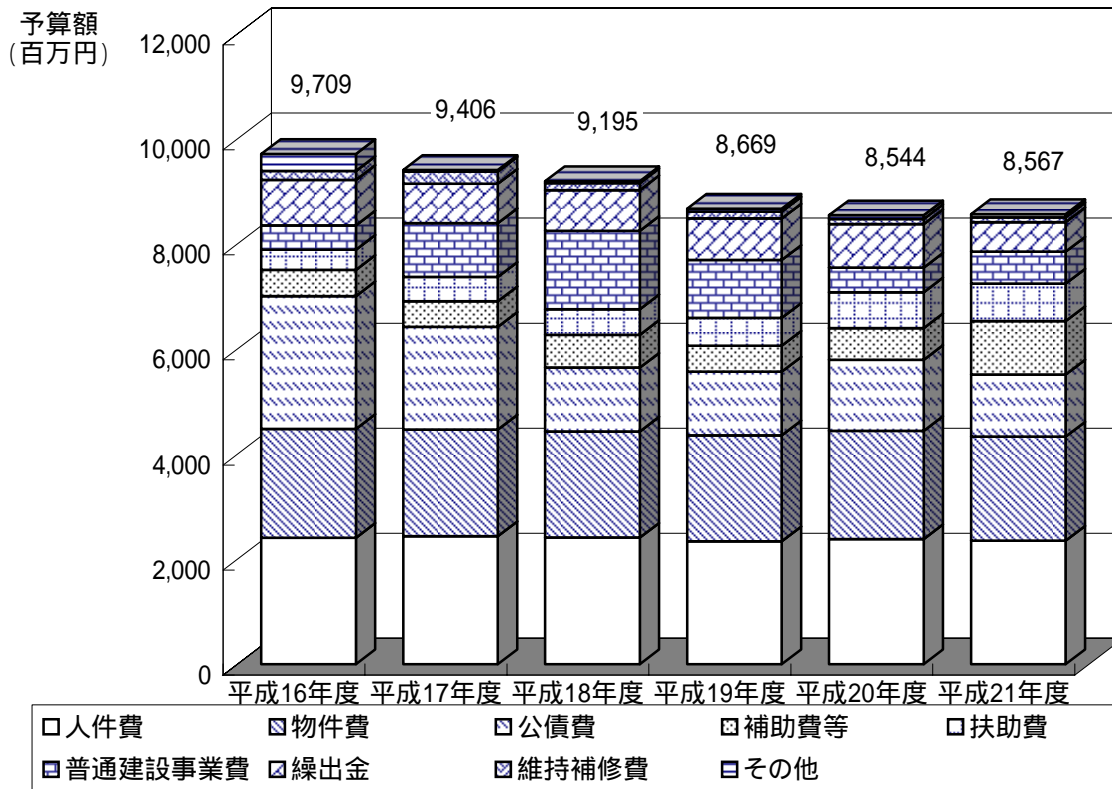
(単位:千円,%)

区 分	平成21年度		平成20年度		比 較 (A)-(B)=(C)	(C)/(B) × 100
	当初予算額(A)	構成比	当初予算額(B)	構成比		
1 人 件 費	2,351,092	27.5	2,378,588	27.8	27,496	1.2
2 物 件 費	1,978,007	23.1	2,063,609	24.2	85,602	4.1
3 維 持 補 修 費	91,187	1.1	93,469	1.1	2,282	2.4
4 扶 助 費	714,209	8.3	680,929	8.0	33,280	4.9
5 補 助 費 等	1,016,945	11.9	603,573	7.1	413,372	68.5
6 公 債 費	1,182,749	13.8	1,350,496	15.8	167,747	12.4
7 積 立 金	37,453	0.4	44,784	0.5	7,331	16.4
8 投 資 及 び 出 資 金 ・ 貸 付 金	15,000	0.2	17,000	0.2	2,000	11.8
9 繰 出 金	560,741	6.5	828,202	9.7	267,461	32.3
10 普 通 建 設 事 業 費	609,615	7.1	473,348	5.5	136,267	28.8
11 災 害 復 旧 事 業 費	2	0.0	2	0.0	0	0.0
12 予 備 費	10,000	0.1	10,000	0.1	0	0.0
合 計	8,567,000	100.0	8,544,000	100.0	23,000	0.3

分析方法の変更により、「人件費」、「繰出金」については、昨年度と数値が異なっております。

# 一般会計(歳出)性質別比較グラフ

年度推移(平成16年度～21年度)



## 平成21年度構成比

