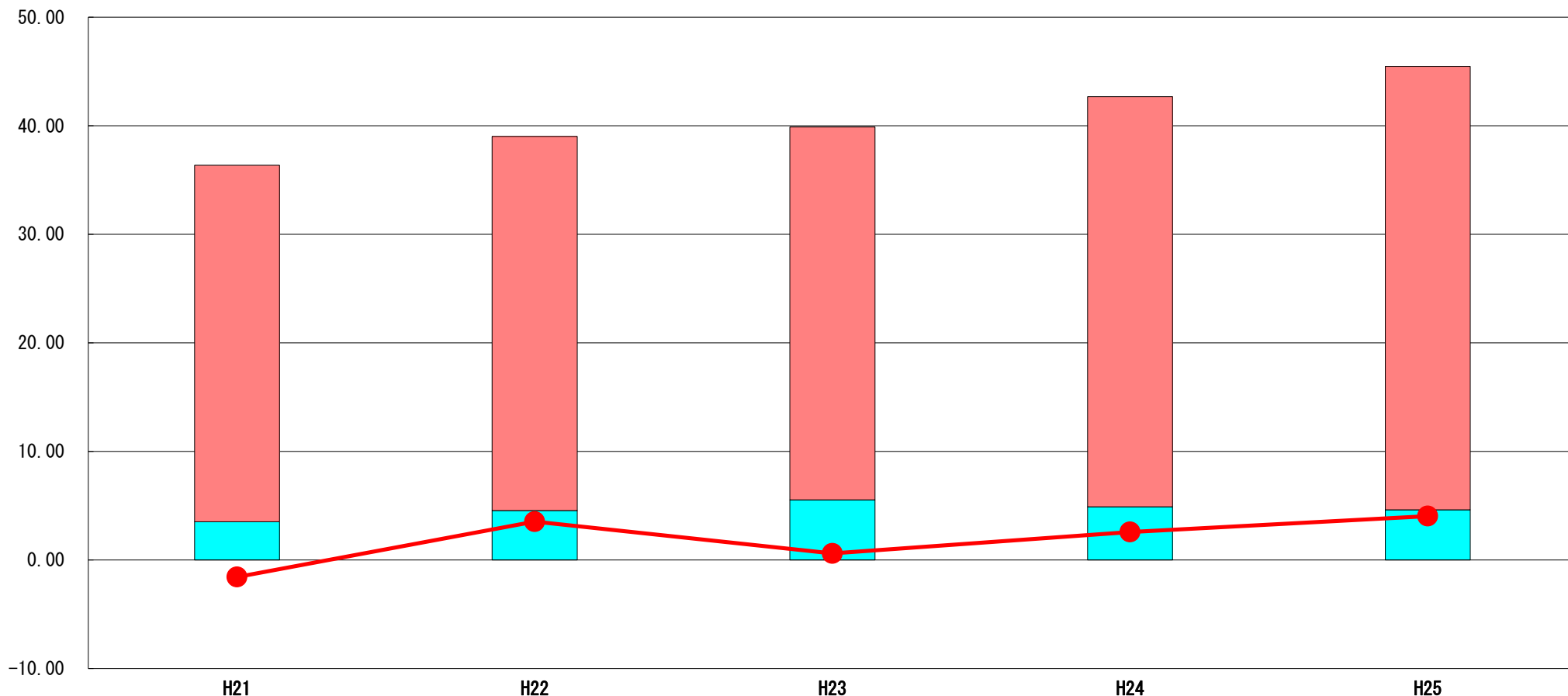


# (5) 実質収支比率等に係る経年分析 (市町村)




平成25年度

兵庫県猪名川町

標準財政規模比 (%)



標準財政規模比 (%)

区分	年度	H21	H22	H23	H24	H25
 財政調整基金残高		32.84	34.46	34.36	37.78	40.85
 実質収支額		3.51	4.55	5.53	4.89	4.62
 実質単年度収支		▲ 1.58	3.52	0.59	2.57	4.03

## 分析欄

実質単年度収支は、各年度の実質収支額から前年度の実質収支額を差し引き、財政調整基金の取り崩しや積み立て、地方債の繰り上げ償還を反映させた数値で、財政調整基金の取り崩しによる黒字や財政調整基金への積み立てや地方債の繰り上げ償還による赤字要素を除いた1会計年度内での収支を表したものです。

実質単年度収支が赤字でマイナス表示されている平成21年度は財政調整基金の取り崩しによって財源不足を調整しましたが、平成22年度以降は実質収支が3億円を超え財政調整基金への積立金が増加したことから、実質単年度収支は黒字に転換しました。平成25年度の実質収支比率は前年度から0.3ポイント減少し、4.6%となりました。今後も、過度な支出を行わないように、各財政指標や基金残高等を考慮し安定した健