猪名川町告示第７６号

地方自治法（昭和２２年法律第６７号）第２４３条の３第１項及び猪名川町「財政事情」の作成及び公表に関する条例（昭和４４年条例第２６号）第２条第１項の規定により、次のとおり財政事情を公表する。

令和５年５月３１日

猪名川町長　岡　本　信　司

令和4年度財政事情の公表（令和5年3月31日現在）

歳入歳出予算の執行状況　　（単位：千円）

会計	会計名	当初予算	現計予算 A	収入済額 B	収入割合　C （B/A×100）	支出済額 D	支出割合　E （D/A×100）	差　引 B-D
一般会計	一般会計	11,098,000	12,665,168	11,306,088	89.3%	10,142,726	80.1%	1,163,362
特別会計	国民健康保険特別会計	3,348,694	3,398,017	2,852,679	84.0%	2,774,844	81.7%	77,835
	介護保険特別会計	2,486,808	2,346,250	1,991,924	84.9%	2,011,569	85.7%	△ 19,645
	後期高齢者医療保険特別会計	914,725	939,513	900,994	95.9%	793,427	84.5%	107,567
	奨学金特別会計	26,367	26,367	27,012	102.4%	15,029	57.0%	11,983
特別会計 集計		6,776,594	6,710,147	5,772,609	86.0%	5,594,869	83.4%	177,740
総計		17,874,594	19,375,315	17,078,697	88.1%	15,737,595	81.2%	1,341,102

人口　29,394　人
世帯数　12,551　世帯

会計名	一般会計
分類	歳入

（単位：千円）

		データ		
No.	款	現計予算	収入済額	収入割合
1	町税	3,988,559	3,786,825	94.9%
2	地方譲与税	106,063	105,836	99.8%
3	利子割交付金	4,500	2,583	57.4%
4	配当割交付金	48,000	38,193	79.6%
5	株式等譲渡所得割交付金	31,000	27,205	87.8%
6	法人事業税交付金	29,000	29,588	102.0%
7	地方消費税交付金	650,000	635,402	97.8%
8	ゴルフ場利用税交付金	55,000	54,368	98.9%
9	環境性能割交付金	13,000	18,959	145.8%
10	地方特例交付金	27,134	27,134	100.0%
11	地方交付税	2,474,432	2,490,684	100.7%
12	交通安全対策特別交付金	4,100	4,273	104.2%
13	分担金及び負担金	23,072	17,209	74.6%
14	使用料及び手数料	177,284	172,919	97.5%
15	国庫支出金	2,337,881	1,839,327	78.7%
16	県支出金	873,696	617,473	70.7%
17	財産収入	162,476	162,185	99.8%
18	寄附金	45,659	44,625	97.7%
19	繰入金	253,719	249,297	98.3%
20	繰越金	433,500	433,501	100.0%
21	諸収入	267,608	170,922	63.9%
22	町債	659,485	377,285	57.2%
23	自動車取得税交付金	0	295	0.0%
総計		12,665,168	11,306,088	

会計名	一般会計
分類	歳出

（単位：千円）

		データ		
No.	款	現計予算	支出済額	支出割合
1	議会費	146,573	143,982	98.2%
2	総務費	1,486,062	1,234,594	83.1%
3	民生費	4,018,608	3,190,497	79.4%
4	衛生費	1,681,603	1,396,230	83.0%
5	農林水産業費	314,790	163,180	51.8%
6	商工費	157,948	88,110	55.8%
7	土木費	1,192,167	726,989	61.0%
8	消防費	548,056	527,391	96.2%
9	教育費	2,172,107	1,733,238	79.8%
10	災害復旧費	2	0	0.0%
11	公債費	883,969	880,983	99.7%
12	諸支出金	60,068	57,532	95.8%
13	予備費	3,215	0	0.0%
総計		12,665,168	10,142,726	80.1%

会計名	国民健康保険特別会計
分類	歳入

（単位：千円）

		データ		
No.	款	現計予算	収入済額	収入割合
1	国民健康保険税	514,501	507,823	98.7%
2	一部負担金	1	0	0.0%
3	使用料及び手数料	300	232	77.3%
4	国庫支出金	2	0	0.0%
5	県支出金	2,555,459	2,041,704	79.9%
6	財産収入	2,509	2,509	100.0%
7	繰入金	270,071	245,654	91.0%
8	繰越金	43,066	43,067	100.0%
9	諸収入	12,108	11,690	96.5%
総計		3,398,017	2,852,679	84.0%

会計名	国民健康保険特別会計
分類	歳出

（単位：千円）

		データ		
No.	款	現計予算	支出済額	支出割合
1	総務費	18,269	14,143	77.4%
2	保険給付費	2,367,487	1,875,834	79.2%
3	国民健康保険事業納付金	900,965	842,400	93.5%
4	財政安定化基金拠出金	1	0	0.0%
5	保健事業費	56,374	15,892	28.2%
6	諸支出金	53,921	26,575	49.3%
7	予備費	1,000	0	0.0%
総計		3,398,017	2,774,844	81.7%

会計名	介護保険特別会計
分類	歳入

（単位：千円）

		データ		
No.	款	現計予算	収入済額	収入割合
1	保険料	623,945	620,209	99.4%
2	使用料及び手数料	193	175	90.7%
3	国庫支出金	406,276	420,651	103.5%
4	支払基金交付金	565,123	539,118	95.4%
5	県支出金	321,136	318,110	99.1%
6	財産収入	1,325	1,324	99.9%
7	寄附金	1	0	0.0%
8	繰入金	336,105	0	0.0%
9	繰越金	92,141	92,142	100.0%
10	諸収入	5	195	3900.0%
総計		2,346,250	1,991,924	84.9%

会計名	介護保険特別会計
分類	歳出

（単位：千円）

		データ		
No.	款	現計予算	支出済額	支出割合
1	総務費	40,202	32,189	80.1%
2	保険給付費	2,018,022	1,759,246	87.2%
3	財政安定化基金拠出金	1	0	0.0%
4	地域支援事業費	137,711	120,150	87.2%
5	基金積立金	93,108	93,107	100.0%
6	諸支出金	56,206	6,877	12.3%
7	予備費	1,000	0	0.0%
総計		2,346,250	2,011,569	85.7%

会計名	後期高齢者医療保険特別会計
分類	歳入

（単位：千円）

		データ		
No.	款	現計予算	収入済額	収入割合
1	後期高齢者医療保険料	467,086	450,871	96.5%
2	使用料及び手数料	54	45	83.3%
3	繰入金	450,388	428,570	95.2%
4	繰越金	15,661	15,661	100.0%
5	諸収入	6,324	5,847	92.5%
総計		939,513	900,994	95.9%

会計名	後期高齢者医療保険特別会計
分類	歳出

（単位：千円）

		データ		
No.	款	現計予算	支出済額	支出割合
1	総務費	10,069	7,986	79.3%
2	後期高齢者医療広域連合納付金	922,920	785,120	85.1%
3	諸支出金	6,324	321	5.1%
4	予備費	200	0	0.0%
総計		939,513	793,427	84.5%

会計名	奨学金特別会計
分類	歳入

（単位：千円）

		データ		
No.	款	現計予算	収入済額	収入割合
1	財産収入	48	138	287.5%
2	寄附金	1	0	0.0%
3	繰越金	1	4,123	412300.0%
4	諸収入	5,720	6,365	111.3%
5	繰入金	20,597	16,386	79.6%
総計		26,367	27,012	102.4%

会計名	奨学金特別会計
分類	歳出

（単位：千円）

		データ		
No.	款	現計予算	支出済額	支出割合
1	奨学事業費	26,367	15,029	57.0%
総計		26,367	15,029	57.0%

歳入現計予算の内訳　【現計予算額　126億6,516万8千円】

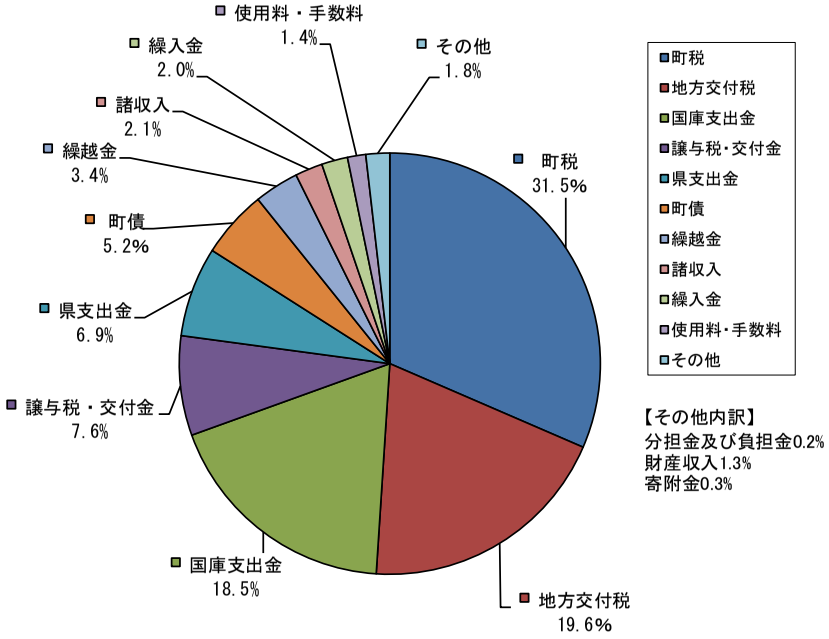

歳出現計予算の内訳　【現計予算額　126億6,516万8千円】

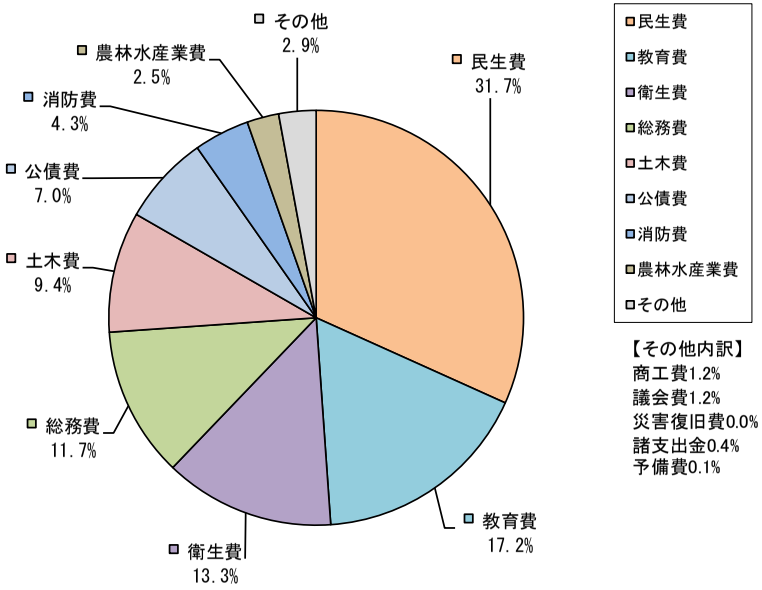

収入の状況

（単位：百万円）

予算総額に対する住民一人当たりの額　430,876円
令和5年3月31日現在人口　29,394人

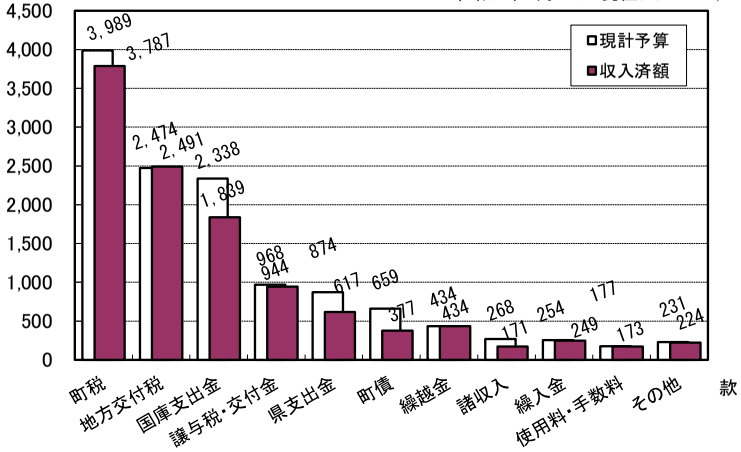

支出の状況

（単位：百万円）

予算総額に対する住民一人当たりの額　430,876円
令和5年3月31日現在人口　29,394人

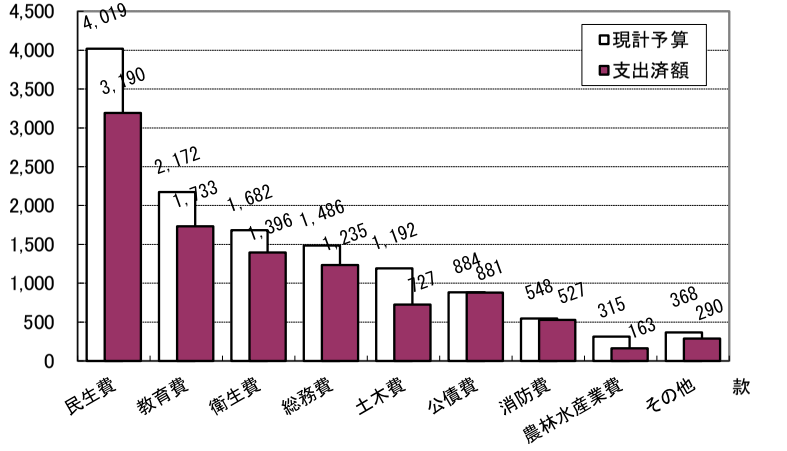

会計	一般会計
款	町税

		データ		（単位：千円）
No.	項	現計予算	収入済額	収入割合
1	固定資産税	1,875,765	1,877,890	100.1%
2	町民税	1,781,891	1,574,616	88.4%
3	町たばこ税	155,000	156,278	100.8%
4	都市計画税	98,700	99,063	100.4%
5	軽自動車税	77,203	78,978	102.3%
総計		3,988,559	3,786,825	94.9%

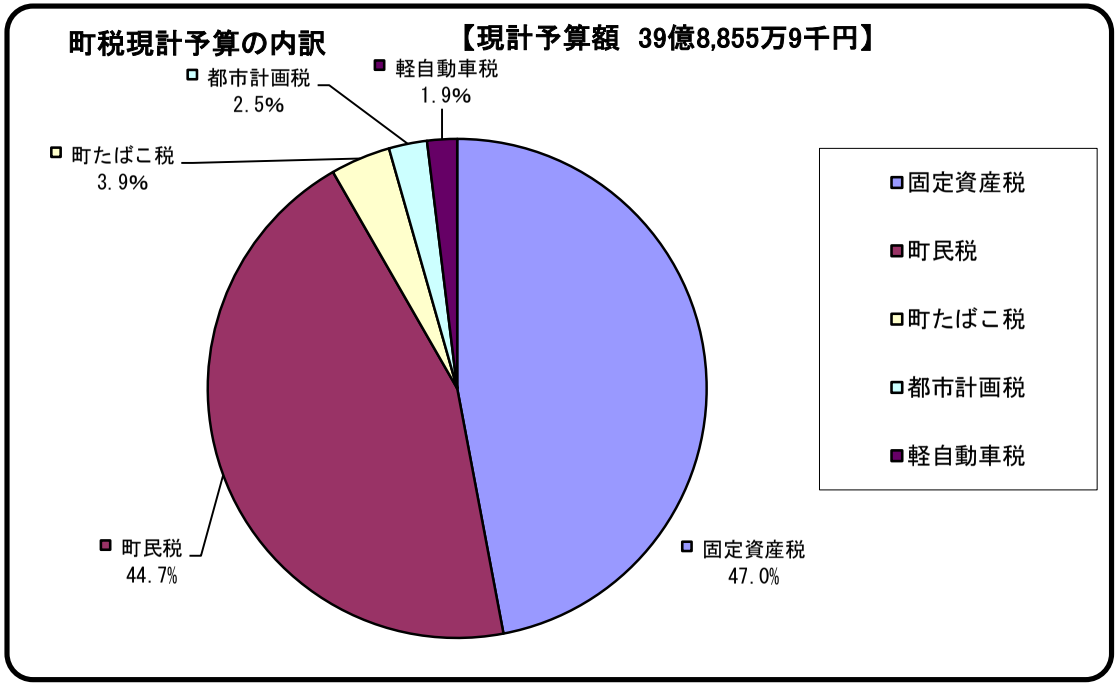

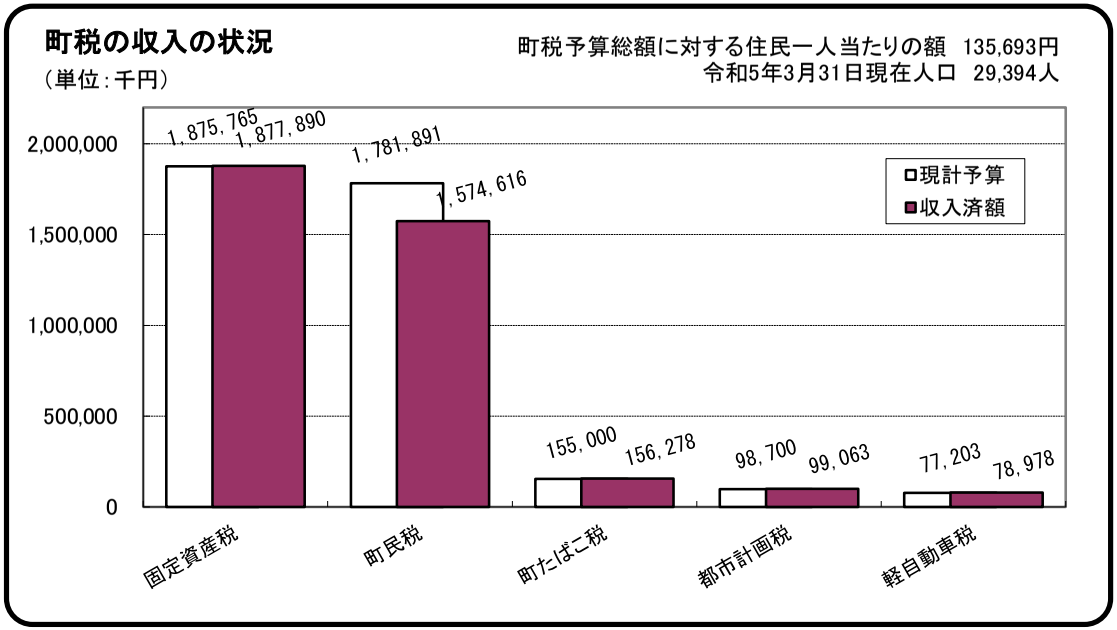

地方債の状況

1．一般会計

（単位：円）

事業目的	財政融資資金	郵便貯金資金	簡易保険局	地方公共団体金融機構	市町村振興協会	全国自治協会	三井住友銀行	池田泉州銀行	兵庫六甲農協	兵庫県	総計
総務	2,770,446,277	179,445,489		1,958,745,729	79,814,284		6,500,000	158,760,000	172,320,000	20,040,000	5,339,571,779
民生				1,720,447	8,875,000						10,595,447
衛生				1,500,225						14,350,000	15,850,225
農林水産	13,600,000			9,600,000				406,300,000			429,500,000
商工					42,187,500					47,440,000	89,627,500
土木	60,700,000			152,460,039	97,600,000		44,100,000	18,300,000	43,640,000		408,800,039
消防				19,100,090	7,300,000	8,000,000	57,720,000	79,380,000	89,480,000		242,080,090
教育	805,272,270			292,359,374	105,000,000		209,540,000	106,300,000	15,200,000	12,400,000	1,579,471,644
災害土木	210,000,360										210,000,360
総計	3,860,018,907	179,445,489		2,435,485,904	340,776,784	8,000,000	317,860,000	769,040,000	320,640,000	94,230,000	8,325,497,084

財産の状況

1.公有財産

(1)土地及び建物

（単位：㎡）

区　分		土地（地積）	建物（延面積）		
			木造	非木造	延面積計
本庁舎		8,072.57		3,281.48	3,281.48
その他の行政機関	警察消防施設	26,079.87		1,896.44	1,896.44
	その他の施設	79,700.28		3,486.71	3,486.71
公共用財産	学校	220,061.37	985.00	60,244.69	61,229.69
	公営住宅	3,033.17		2,474.49	2,474.49
	公園	324,801.97		478.79	478.79
	その他の施設	1,273,242.08	2,261.97	40,625.13	42,887.10
事務所					
山林		2,677,945.53			
宅地		81,378.55			
田・畑		36,904.11			
合　計		4,731,219.50	3,246.97	112,487.73	115,734.70

(2)出資及び有価証券

（単位：千円）

区　分	現在高
兵庫県農業信用基金協会出資金	910
兵庫県信用保証協会出捐金	4,380
兵庫県営林緑化労働基金出捐金	304
兵庫県町土地開発公社出資金	1,500
大阪湾広域臨海環境整備センター出資金	100
兵庫県勤労福祉協会出捐金	430
重度障害者多数雇用事業所等設立出資金	400
水道事業会計出資金	76,000
ひょうご農林機構出捐金	60
一庫ダム湖周辺環境整備センター出捐金	10,800
兵庫県人権啓発協会出捐金	500
砂防フロンティア整備推進機構出捐金	30
兵庫県身体障害者福祉協会出捐金	50
暴力団追放兵庫県民センター出捐金	980
ひょうご環境創造協会出捐金	1,470
兵庫県まちづくり技術センター出捐金	1,084
いながわフレッシュパーク出資金	35,000
阪神北広域救急医療財団出捐金	4,657
地方公共団体金融機構出資金	2,000
合　計	140,655

財産の状況

2.物品　（単位：台）

区分			台数
普通自動車(44)	乗用		6
	貨物		11
	乗合		6
	特殊	消防車	8
		救急車	3
		霊柩車	1
		その他	9
小型自動車(6)	乗用		1
	貨物		2
	特殊	消防車	1
		その他	2
軽自動車(8)	乗用		3
	貨物		3
	特殊	その他	2
大型特殊自動車(1)			1
原動機付自転車(1)			1
合　計			60

3.債権　（単位：千円）

区分	現在高
猪名川町農林商工業振興資金貸付金	2,790
奨学金貸付金	122,738
合　計	125,528

4.基金　（単位：千円）

区分	現在高
財政調整基金	1,635,906
減債基金	567,165
福祉基金	221,854
まちづくり基金	1,583,379
都市計画事業基金	30,549
国民健康保険事業財政調整基金	809,282
介護保険給付費準備基金	560,141
奨学基金	32,268
合　計	5,440,544