

水きらら

さん ぎょう きよ てん はい すい ち

産業拠点配水池 始動!!

産業拠点地区(肝川・差組 地内)の新しい配水池が令和2年度より稼働しました。
現在は、主に産業拠点地区で進められている工事現場へ水道水を供給しています。



クイズ♪

いなぼうをさがせ!



ほくと同じ「いなぼう」は何体
いるかな?(ほくも含めてね)

ヒント 大きさはいろいろあるよ!

他のページも探してみてね♪
応募方法は4ページへ!

この坂を下りたところに
きゆうすいしやようおうきゆうすいせん
給水車用応急給水栓があるよ!!

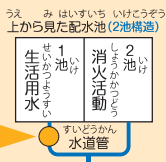


きゆうすいしやようおうきゆうすいせん
給水車用応急給水栓

ちしき マメ知識

緊急遮断弁 とは??

大震災のような災害時には、水道管の破損等
による水道水の流出を防ぐため、配水池(2池構
造)の1池を緊急遮断弁で止め、水道水を貯め
たまにすることで、災害時の生活用水を確保
します。もう一方の池の水道水は消火活動等に
使用することができます。



クイズにチャレンジして
景品をゲットしよう!!

応急給水訓練の様子

産業拠点配水池にて、職員の意識と技術の向上を図る目的で、
大規模災害時等の断水を想定した応急給水訓練を実施しました。



〈産業拠点配水池の概要〉

- 配水池 … ステンレス製、2池式
有効容量(最大) V=410m³
- 応急給水栓 … 給水車用、4t 積車対応可能
- 緊急遮断弁 … φ200、ウェイト式
- 自家発電装置 … 210V
- 薬品注入設備 … 残留塩素濃度測定器:2基
次亜塩素酸注入ポンプ:2基

水道水をじょうずに使ってヘルスケア



新型コロナウイルス感染症の拡大を機に、自らの健康について考え、免疫力を高めるためのからだや環境作りを始めた人も多いのではないのでしょうか？
今回は、皆さんの身近にある水道水を使って健康を維持するための方法をいくつかご紹介します。

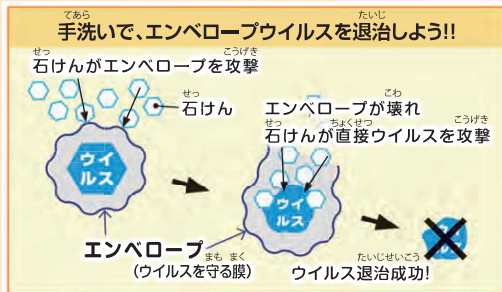
1 手洗い編

感染症予防のためには、手洗い・うがい・咳エチケット等の心がけが大切です。
ここでは、感染症対策の基本、「手洗い」についてご紹介します！

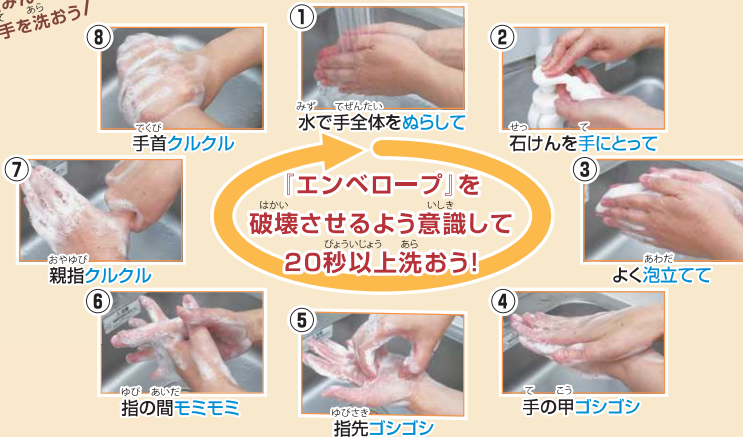
エンベロープをやっつけろ！

新型コロナウイルスやインフルエンザは「エンベロープ(ウイルスを守る膜)」を持つウイルスです。エンベロープは主に脂肪でできています。一般的な石けんや中性洗剤(洗濯洗剤等)は、脂肪を分解するため、石けんでしっかりと手を洗うことで、手についたエンベロープを破壊し、ウイルスを除去することができます。

また、外出先等では手洗いの代わりに、濃度の高いアルコール(60～95%程度)での消毒も効果的です。



家族みんなで
手を洗おう



②～⑧の間は、水を止めよう。
20秒間流しっぱなしだと、約4ℓ(500mlペットボトル8本分)の無駄になるよ!



※石けんで洗い終わったら、十分に流水で洗い流し、清潔なタオルやペーパータオル等でしっかり拭き取って乾かしましょう。

2 水分補給編

人間のからだの60%は水分でつくられています。
水分が不足しないように、毎日1.2ℓの水を飲むように心がけましょう!

体内的水分を20%失うと死亡の恐れも!

からだの約60%(成人男性の場合)は水分でつくられています。水分摂取量が足りず、体内的水分が失われると血がドロドロになり、重大な事故や健康障害をきたす場合があります。のどの渇きを感じる前に水分を摂ることが重要です。

水分補給には「水」がおすすめ!

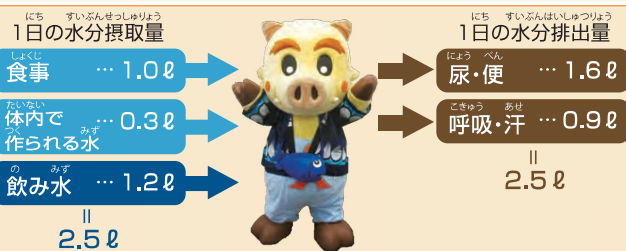
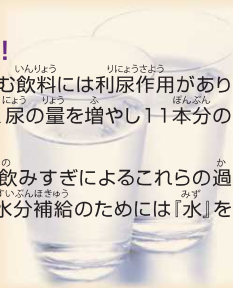
アルコールや多量のカフェインを含む飲料には利尿作用があります。例えば、ビール10本飲んだ場合、尿の量を増やし11本分の水分を排出してしまいます。

水は糖分も塩分も含まれないため、飲みすぎによるこれらの過剰摂取を心配する必要もありません。水分補給のためには「水」を飲みましょう。

水分補給はこまめに!

一度にたくさん水を飲むのではなく、グラス1杯の水をこまめに飲むようにしましょう。入浴後と起床時は特に水分が不足しがちです。「目覚めの一杯」「寝る前の一杯」のあと2杯の水を飲む習慣を身につけましょう。

※なお、腎臓、心臓等の疾患の治療中で、医師に水分の摂取について指示されている場合は、その指示に従う必要があります。



3 乾燥対策編

加湿器で部屋を、マスクでのを潤しましょう!

お部屋の中も乾燥注意!

風邪や新型コロナウイルス、インフルエンザ等の感染症は、ウイルスを含む「飛沫」が飛びこすことで広がります。

湿度が下がると水分が蒸発しやすくなり、体内から出た飛沫は表面を覆っている水分が減ることで小さくなって、遠くまで飛びやすくなります。暖房で乾燥しやすい室内では、加湿器等を使って適切な湿度(50～60%)を保つようにしましょう。

マスクでのを潤そう!

マスクはせき・くしゃみによる飛沫の飛散を防ぐことに加え、マスク内の湿度が上がると、鼻やのど、気管の粘膜の乾燥を防ぐ効果もあります。乾燥している日は、加湿器がない部屋や外では、乾燥対策としてマスクを着用するのもよいでしょう。



4 お風呂編

気分もからだもリフレッシュしましょう!

入浴にはいろんな効果が!

入浴には、からだを清潔に保つことに加え、疲労回復、冷えやむくみの改善、肩こりや腰痛の軽減等、様々な効果が期待できます。好きな入浴剤を入れてリラックス効果を高めるのもいいですね。

入浴前は必ず『かけ湯』!

急に熱いお湯に入ると、心臓や血管に大きな負担がかかります。足元から徐々にかけ湯をし、全身を入浴温度に慣らしてから浸かるようにしましょう。



第62回水道週間 ポスター入賞作品のご紹介

最優秀賞
渡瀬 光さん
六瀬中学校

ポスター展示会の様子

水道について理解と関心を高めるための水道週間では、町立中学校の生徒の皆さんが描いた「水」に関するポスターを役場に展示し、水の大切さについてPRを行いました。

厳しい水質基準をクリア!

日本の水道水は飲むことを前提に作られています。水道事業者は水道法により、51項目の水質基準を満たす水を供給することが義務付けられており、猪名川町の水道水もこの厳しい水質基準をクリアしています。

検査項目

人体への安全性を考えた定められた健康に関する項目 **31項目**

プラス

味、におい、色、濁り等に生活に使う水として考えた性状に関する項目 **20項目**

水道水をそのまま飲める国は日本を含め数か国しかありません。安全でおいしい水道水をぜひ飲んでください。

水道水をおいしく飲む方法

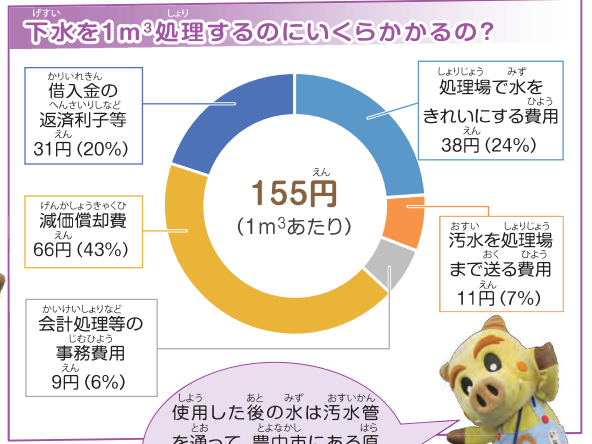
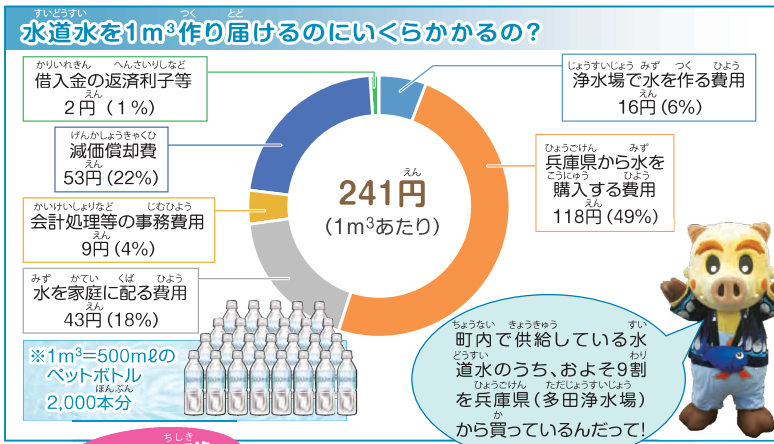
- 冷蔵庫で冷やして飲む
- 沸かして飲む
- レモン果汁を入れる
- 炭(備長炭等)を入れる

※上記の方法で塩素を取り除いた後の水は細菌が増えやすいので、早めに使い切りましょう。

水質検査結果に関するホームページ

猪名川町の水道・下水道はお客さまからいただく料金でなっています

水道・下水道事業は、経営に係る費用をお客さまからいただく水道料金や下水道使用料によってまかなう「独立採算制」で運営しています。安全でおいしい水道水を作り、汚水を適正に処理し、施設の維持管理や建設を行うため、無駄なく使用しています。



マメ知識

～上下水道会計には2つの財布と貯金箱がある～

例えば配水池の建設費を、建設した年度に一括して費用計上すると、その年度だけ巨額の赤字が発生することになり、1年間の正確な利益が分からなくなります。その為、1年間の営業活動によって生じる収入と支出を「1目の財布(収益的収支)」、施設の建設や更新に関する収入と支出を「2目の財布(資本的収支)」に分けて整理しています。

1目の財布 (収益的収支)

主な収入: 水道料金、長期前受金戻入

主な支出: 運営経費、減価償却費

2目の財布 (資本的収支)

主な収入: 企業債補助金

主な支出: 建設改良費、企業債償還

1目の財布の現金支出がない減価償却費等を貯金しておいて、2目の財布でお金が足りないうちに貯金を使うべ!

貯金箱 (内部留保資金)

※貯金する減価償却費は長期前受金戻入相当額を除く

令和元年度の決算概要

【水道事業】		
	収益的収支	資本的収支
収入	69,368万円	17,233万円
支出	82,809万円	24,287万円
純損失及び不足額	△13,441万円	△7,054万円

※1年間の経営成績は13,441万円の赤字です。資本的収支に対する不足額7,054万円は内部留保資金から補てんしました。

【下水道事業】		
	収益的収支	資本的収支
収入	107,614万円	41,857万円
支出	112,819万円	52,339万円
純損失及び不足額	△5,205万円	△10,482万円

※1年間の経営成績は5,205万円の赤字です。資本的支出に対する不足額10,482万円は内部留保資金から補てんしました。

下水のトラブルを予防しよう!

「トイレや洗面所、お風呂の水がなかなか引いていかない」「ヘアキャッチャーを掃除したり、配管洗浄剤を使ってみたりしたけど改善しない」そんなことはありませんか? もしかしたら、汚水ますを開けたら、植物の根等で詰まっているかもしれません。ここでは、汚水ますの点検・清掃方法についてご紹介します。

ステップ①

汚水ますを探そう!

キッチンやトイレ、お風呂といった水を使う場所の、家の外側(庭)にあります。



※上の写真のような蓋がついています

ステップ②

ますの中を点検しよう!

蓋を開けて中を見てみると、植物の根等で詰まっていたり、ますの底に穴があいている場合があります。



ステップ③

ますの中を清掃しよう!

植物の根等で詰まっていた場合、かまやハサミを使って除去してください。



キレイになった汚水ます



※除去した根等は、下水に流さず、燃えるゴミとして処理してください。

悪質な業者にご注意ください

上下水道課から委託されたように装い、無料の水質検査や配管の調査等を行った後、不安をおり必要のない修理等を勧め、高額な料金を請求する悪質な業者がいます。上下水道課では次のようなことはしていません。

- 依頼のない水質検査
- 浄水器の販売・レンタル・あっせん
- 配管の点検・調査・清掃
- 水道器具の取替

※法律で定められた水道メーターの取替は、事前に通知をしてからお伺いします。取替費用はいただきません。



業者の勧誘に惑わされず、点検、清掃が必要ないと思えばはっきり断りましょう。給排水設備等に支障があった場合は、町のホームページに掲載されている町指定工事事業者にご相談ください。

また、契約でお困りの場合は、猪名川町消費生活相談コーナー(電話072-766-1110)へご相談ください。

町指定工事事業者に関するホームページ



クイズ いなぼうをさがせ!

クイズの「いなぼう」は何体いたか分かったかな? 次の3つの中から答えてね! 正解された方の中から、抽選で10名様にステキな景品が当たるよ!

- A 5体 B 7体 C 14体

ほくと同じ「いなぼう」だよ! (ほくもきめてね)


応募方法 八ガキに、①クイズの答え ②住所 ③氏名 ④電話番号 ⑤今号で興味のあった記事と感想 ⑥広報紙に掲載してほしい内容を書いて、下記の宛先まで応募ください。

【宛先】〒666-0292 猪名川町上野字北畑11の1 猪名川町上下水道課 宛
【応募締切】令和3年3月19日(金)当日消印有効
※当選者の発表は、商品の発送をもってかえさせていただきます。

水道のお手続きはお早めに!

次のような場合は、水道のお手続きが必要となります。お手元に水栓番号の分かるもの(上下水道使用量・料金等のお知らせ票等)をご用意いただくと、お手続きがスムーズに進みます。窓口や電話のほか、インターネット(開栓、閉栓のみ)でも受付をしています。

- 水道の使用を開始する(開栓)
- 水道の使用を中止する(閉栓)
- 使用者の名義が変わる
- 納付書等の送付先住所が変わる



水栓番号はここに記入

開栓、閉栓のお申し込みは、ご希望される日の3営業日前までにお手続きをお願いします。立ち会いは不要です。

※なお、まったく水道水を使用しない場合でも、閉栓のお手続きを忘れると水道料金等(基本料金)が発生しますのでご注意ください。

インターネット受付に関するホームページ

お支払い方法のお知らせ

お支払いは便利な口座振替を! 水道料金等のお支払いは、便利な口座振替をご利用ください。口座番号の分かるものと金融機関届出印、水栓番号の分かるもの(お知らせ票等)をご持参いただき、取扱金融機関の窓口へお申し込みください。

スマートフォン決済ができるようになりました

令和3年2月1日より、納付書に印刷されているバーコードを対応のアプリで読み込むことにより、24時間いつでも、どこでもお支払いいただけるようになりました。対象アプリは、次のとおりです。



スマートフォン決済に関するホームページ