

猪名川町告示第79号

地方自治法（昭和22年法律第67号）第243条の3第1項及び猪名川町「財政事情」の作成及び公表に関する条例（昭和44年条例第26号）第2条第1項の規定により、次のとおり財政事情を公表する。

令和8年5月29日

猪名川町長 岡本 信司

令和8年度財政事情の公表(令和8年3月31日現在)

歳入歳出予算の執行状況

(単位:千円)

会計	会計名	当初予算	現計予算 A	収入済額 B	収入割合 C (B/A×100)	支出済額 D	支出割合 E (D/A×100)	差引 B-D
一般会計	一般会計	12,003,000	13,232,518	11,561,138	87.4%	10,400,889	78.6%	1,160,249
特別会計	国民健康保険特別会計	3,034,394	3,228,208	2,819,048	87.3%	2,738,778	84.8%	80,270
	介護保険特別会計	2,565,041	2,555,105	2,112,508	82.7%	2,275,131	89.0%	△ 162,623
	後期高齢者医療保険特別会計	1,066,441	1,137,293	1,090,322	95.9%	944,757	83.1%	145,565
	奨学金特別会計	16,675	20,537	20,840	101.5%	8,888	43.3%	11,952
特別会計 集計		6,682,551	6,941,143	6,042,718	87.1%	5,967,554	86.0%	75,164
総計		18,685,551	20,173,661	17,603,856	87.3%	16,368,443	81.1%	1,235,413

人口 27,994 人
世帯数 12,469 世帯

会計名	一般会計
分類	歳入

(単位:千円)

No.	款	データ		
		現計予算	収入済額	収入割合
1	町税	4,385,673	4,209,114	96.0%
2	地方譲与税	107,931	111,276	103.1%
3	利子割交付金	7,000	8,918	127.4%
4	配当割交付金	58,000	56,900	98.1%
5	株式等譲渡所得割交付金	85,000	86,244	101.5%
6	法人事業税交付金	41,000	42,787	104.4%
7	地方消費税交付金	677,000	716,566	105.8%
8	ゴルフ場利用税交付金	53,000	51,141	96.5%
9	環境性能割交付金	26,000	21,271	81.8%
10	地方特例交付金	19,488	20,158	103.4%
11	地方交付税	2,675,185	2,699,543	100.9%
12	交通安全対策特別交付金	4,300	3,497	81.3%
13	分担金及び負担金	11,912	10,277	86.3%
14	使用料及び手数料	162,469	151,700	93.4%
15	国庫支出金	2,083,532	1,534,602	73.7%
16	県支出金	960,402	693,052	72.2%
17	財産収入	59,982	66,303	110.5%
18	寄附金	70,408	69,528	98.8%
19	繰入金	635,062	470,911	74.2%
20	繰越金	232,914	246,082	105.7%
21	諸収入	478,260	192,468	40.2%
22	町債	398,000	98,800	24.8%
総計		13,232,518	11,561,138	87.4%

会計名	一般会計
分類	歳出

(単位:千円)

No.	款	データ		
		現計予算	支出済額	支出割合
1	議会費	149,959	145,685	97.1%
2	総務費	2,005,937	1,440,267	71.8%
3	民生費	4,346,604	3,531,550	81.2%
4	衛生費	1,311,108	1,006,055	76.7%
5	農林水産業費	240,102	171,995	71.6%
6	商工費	271,043	96,186	35.5%
7	土木費	1,326,023	881,986	66.5%
8	消防費	580,036	524,229	90.4%
9	教育費	1,929,576	1,556,646	80.7%
10	災害復旧費	26,377	20,262	76.8%
11	公債費	940,487	926,804	98.5%
12	諸支出金	99,788	99,224	99.4%
13	予備費	5,478	0	0.0%
総計		13,232,518	10,400,889	78.6%

会計名	国民健康保険特別会計
分類	歳入

(単位:千円)

No.	款	データ		
		現計予算	収入済額	収入割合
1	国民健康保険税	540,575	517,768	95.8%
2	一部負担金	1	0	0.0%
3	使用料及び手数料	280	209	74.6%
4	国庫支出金	11,422	11,421	100.0%
5	県支出金	2,359,075	2,002,259	84.9%
6	財産収入	3,527	3,527	100.0%
7	繰入金	259,985	231,097	88.9%
8	繰越金	49,768	49,769	100.0%
9	諸収入	3,575	2,998	83.9%
総計		3,228,208	2,819,048	87.3%

会計名	介護保険特別会計
分類	歳入

(単位:千円)

No.	款	データ		
		現計予算	収入済額	収入割合
1	保険料	642,877	661,870	103.0%
2	使用料及び手数料	189	230	121.7%
3	国庫支出金	487,403	482,909	99.1%
4	支払基金交付金	649,274	584,081	90.0%
5	県支出金	364,881	356,726	97.8%
6	財産収入	3,342	3,341	100.0%
7	寄附金	1	0	0.0%
8	繰入金	383,921	0	0.0%
9	繰越金	23,212	23,213	100.0%
10	諸収入	5	138	2760.0%
総計		2,555,105	2,112,508	82.7%

会計名	国民健康保険特別会計
分類	歳出

(単位:千円)

No.	款	データ		
		現計予算	支出済額	支出割合
1	総務費	27,081	10,629	39.2%
2	保険給付費	2,189,660	1,813,261	82.8%
3	国民健康保険事業納付金	906,402	847,484	93.5%
4	財政安定化基金拠出金	1	0	0.0%
5	保健事業費	54,255	20,761	38.3%
6	諸支出金	49,809	46,643	93.6%
7	予備費	1,000	0	0.0%
総計		3,228,208	2,738,778	84.8%

会計名	介護保険特別会計
分類	歳出

(単位:千円)

No.	款	データ		
		現計予算	支出済額	支出割合
1	総務費	48,912	31,761	64.9%
2	保険給付費	2,323,503	2,095,858	90.2%
3	財政安定化基金拠出金	1	0	0.0%
4	地域支援事業費	148,415	134,399	90.6%
5	保健福祉事業費	2,000	520	26.0%
6	基金積立金	11,303	11,302	100.0%
7	諸支出金	20,971	1,291	6.2%
8	予備費	0	0	0.0%
総計		2,555,105	2,275,131	89.0%

会計名	後期高齢者医療保険特別会計
分類	歳入

(単位:千円)

No.	款	データ		
		現計予算	収入済額	収入割合
1	後期高齢者医療保険料	590,448	570,810	96.7%
2	使用料及び手数料	54	34	63.0%
3	繰入金	505,543	478,619	94.7%
4	繰越金	19,377	19,376	100.0%
5	諸収入	21,871	21,483	98.2%
総計		1,137,293	1,090,322	95.9%

会計名	奨学金特別会計
分類	歳入

(単位:千円)

No.	款	データ		
		現計予算	収入済額	収入割合
1	財産収入	112	114	101.8%
2	寄附金	1	0	0.0%
3	繰越金	7,021	7,022	100.0%
4	諸収入	13,403	13,704	102.2%
5	繰入金	0	0	0.0%
総計		20,537	20,840	101.5%

会計名	後期高齢者医療保険特別会計
分類	歳出

(単位:千円)

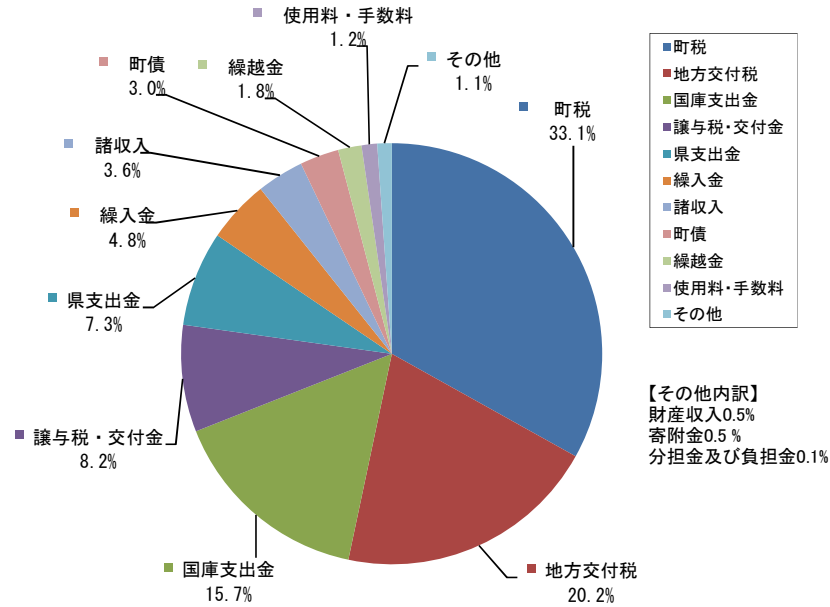
No.	款	データ		
		現計予算	支出済額	支出割合
1	総務費	12,953	7,669	59.2%
2	後期高齢者医療広域連合納付金	1,102,302	936,442	85.0%
3	諸支出金	21,838	646	3.0%
4	予備費	200	0	0.0%
総計		1,137,293	944,757	83.1%

会計名	奨学金特別会計
分類	歳出

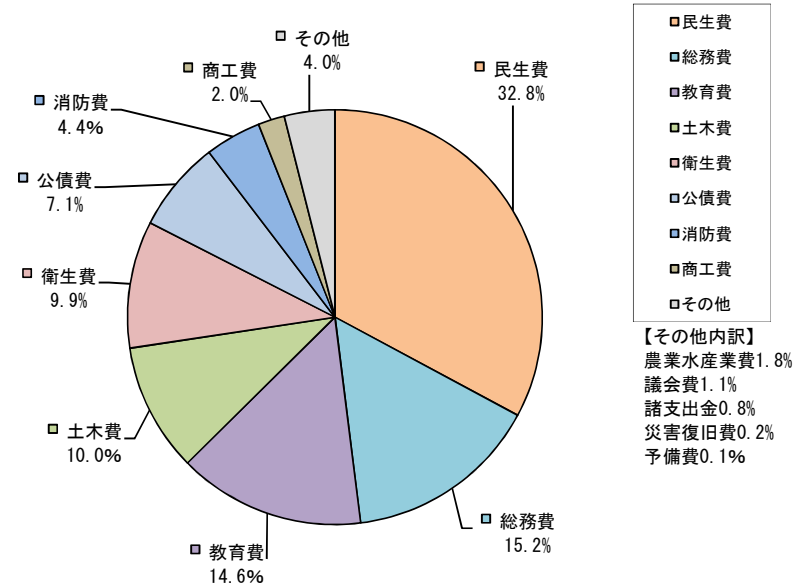
(単位:千円)

No.	款	データ		
		現計予算	支出済額	支出割合
1	奨学事業費	20,537	8,888	43.3%
総計		20,537	8,888	43.3%

歳入現計予算の内訳 【現計予算額 132億3,251万8千円】



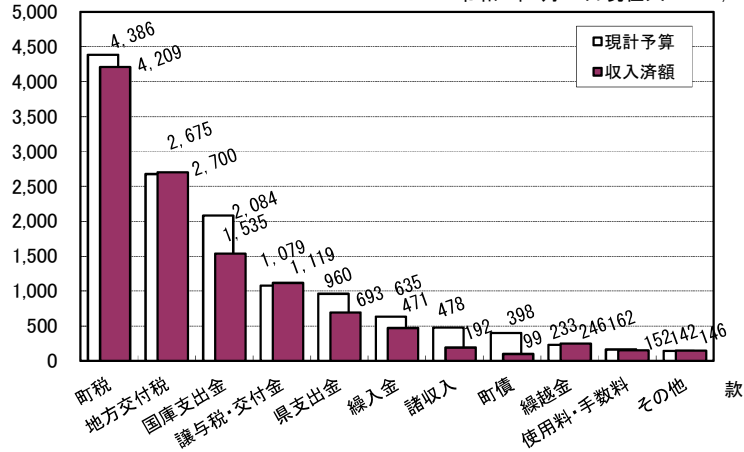
歳出現計予算の内訳 【現計予算額 132億3,251万8千円】



収入の状況

(単位:百万円)

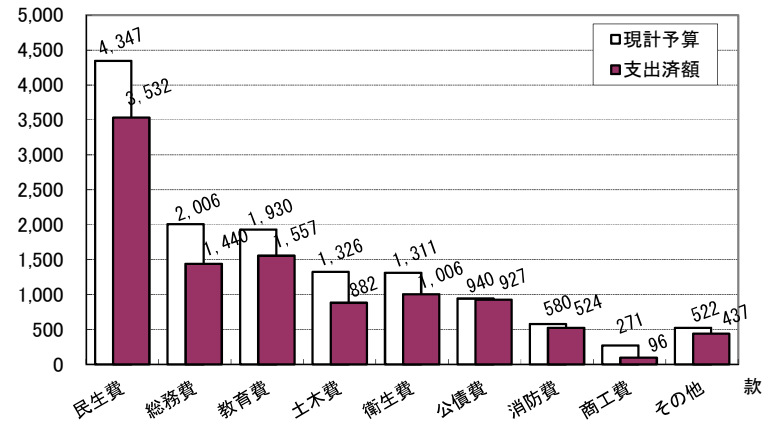
予算総額に対する住民一人当たりの額 472,691円
 令和8年3月31日現在人口 27,994人



支出の状況

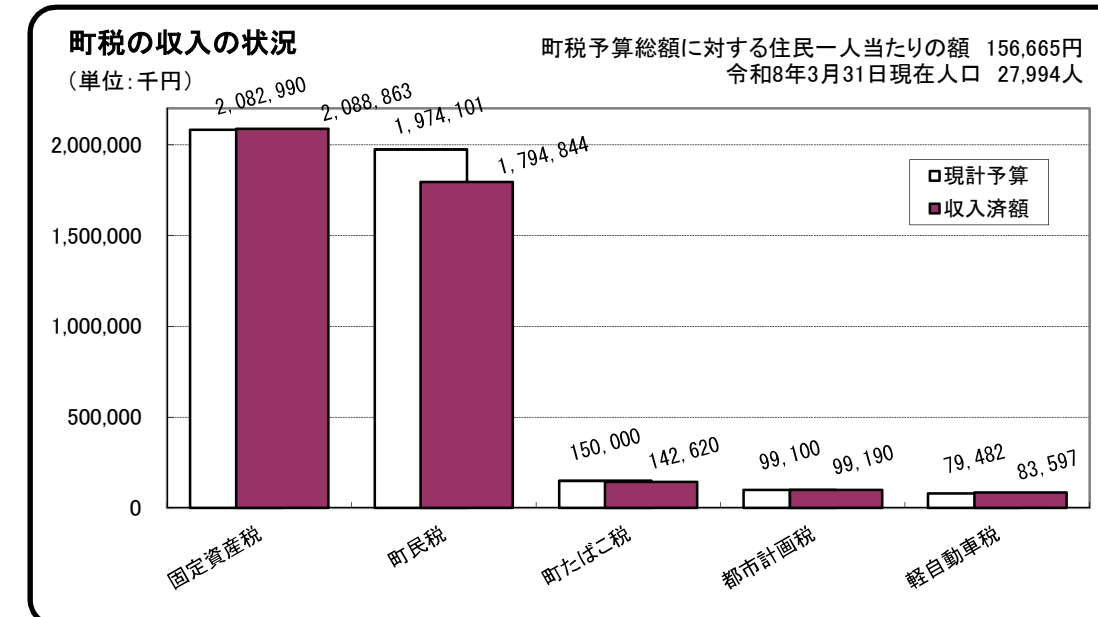
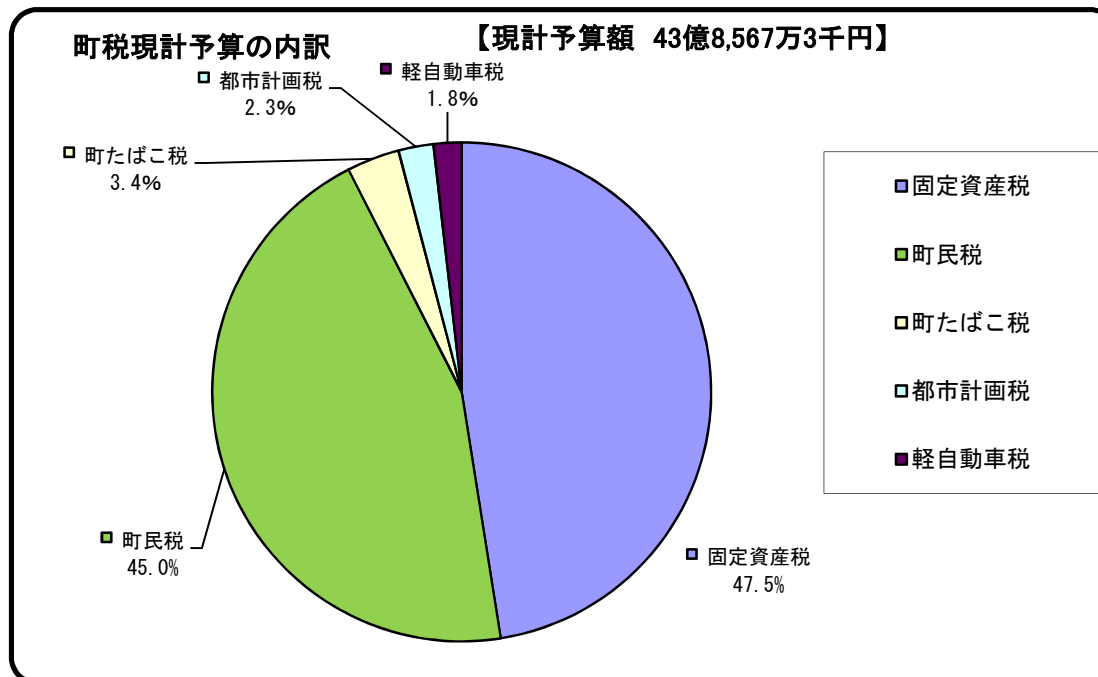
(単位:百万円)

予算総額に対する住民一人当たりの額 472,691円
 令和8年3月31日現在人口 27,994人



会計	一般会計
款	町税

		データ (単位:千円)		
No.	項	現計予算	収入済額	収入割合
1	固定資産税	2,082,990	2,088,863	100.3%
2	町民税	1,974,101	1,794,844	90.9%
3	町たばこ税	150,000	142,620	95.1%
4	都市計画税	99,100	99,190	100.1%
5	軽自動車税	79,482	83,597	105.2%
総計		4,385,673	4,209,114	96.0%



地方債の状況

1. 一般会計

(単位:円)

事業目的	財政融資資金	郵便貯金資金	地方公共団体 金融機構	市町村振興 協会	三井住友銀行	池田泉州銀行	兵庫六甲農協	兵 庫 県	市 場 公 募 債	総 計
総務	10,975,288		700,000	37,062,500	1,622,455	8,960,000		10,020,000		69,340,243
民生				3,412,500						3,412,500
衛生	7,254,717		600,180					8,200,000	11,400,000	27,454,897
農林水産	27,119,857		20,639,197			358,500,000				406,259,054
商工				29,350,000		2,160,000		29,650,000		61,160,000
土木	215,520,572		123,183,862	65,562,500	27,696,866	27,520,000	39,939,773		28,600,000	528,023,573
消防			157,586,695	6,387,500	4,717,598	182,780,000	65,262,727			416,734,520
教育	562,444,020		495,125,402	79,476,780	119,803,081	79,560,000	6,080,000	24,470,000		1,366,959,283
災害土木	114,158,333									114,158,333
特例債(臨財債)	2,169,563,520	10,352,151	1,444,349,695			103,120,000	117,600,000			3,844,985,366
特例債(減税補填)		1,160,667								1,160,667
特例債(減収補填)	23,371,583									23,371,583
総 計	3,130,407,890	11,512,818	2,242,185,031	221,251,780	153,840,000	762,600,000	228,882,500	72,340,000	40,000,000	6,863,020,019

財産の状況

1. 公有財産

(1) 土地及び建物

(単位:㎡)

区 分	土地 (地積)	建物(延面積)			
		木造	非木造	延面積計	
本庁舎	8,072.57		3,281.48	3,281.48	
その他の行政機関	警察消防施設	26,079.87		1,896.44	1,896.44
	その他の施設	79,700.28		3,486.71	3,486.71
公共用財産	学校	220,061.37	985.00	54,466.69	55,451.69
	公営住宅	3,033.17		2,474.49	2,474.49
	公園	324,801.97		478.79	478.79
	その他の施設	1,272,750.31	2,261.97	40,625.13	42,887.10
事務所					
山林	2,677,945.53				
宅地	81,378.55				
田・畑	36,904.11				
その他	433.33				
合 計	4,731,161.06	3,246.97	106,709.73	109,956.70	

(2) 出資及び有価証券

(単位:千円)

区 分	現在高
兵庫県農業信用基金協会出資金	910
兵庫県信用保証協会出資金	4,380
兵庫県営林緑化労働基金出資金	304
大阪湾広域臨海環境整備センター出資金	100
兵庫県勤労福祉協会出資金	430
重度障害者多数雇用事業所等設立出資金	400
水道事業会計出資金	76,000
ひょうご農林機構出資金	60
兵庫県人権啓発協会出資金	500
砂防フロンティア整備推進機構出資金	30
兵庫県身体障害者福祉協会出資金	50
暴力団追放兵庫県民センター出資金	980
ひょうご環境創造協会出資金	1,470
兵庫県まちづくり技術センター出資金	1,084
いながわフレッシュパーク出資金	35,000
阪神北広域救急医療財団出資金	4,657
地方公共団体金融機構出資金	2,000
合 計	128,355

財産の状況

2.物品 (単位:台)

区分		台数	
普通自動車(45)	乗用	7	
	貨物	11	
	乗合	6	
	特殊	消防車	8
		救急車	3
		霊柩車	1
		その他	9
小型自動車(6)	乗用	1	
	貨物	2	
	特殊	消防車	1
		その他	2
軽自動車(7)	乗用	2	
	貨物	2	
	特殊	その他	3
大型特殊自動車(2)		2	
原動機付自転車(1)		1	
合 計		61	

3.債権 (単位:千円)

区分	現在高
猪名川町農林商工業振興資金貸付金	2,490
奨学金貸付金	130,265
合 計	132,755

4.基金 (単位:千円)

区分	現在高
財政調整基金	1,275,081
減債基金	606,101
福祉基金	227,762
まちづくり基金	1,422,672
都市計画事業基金	175,066
教育環境整備基金	40,323
国民健康保険事業財政調整基金	649,811
介護保険給付費準備基金	670,987
奨学基金	26,129
合 計	5,093,932