

回答結果集計 [児童質問]

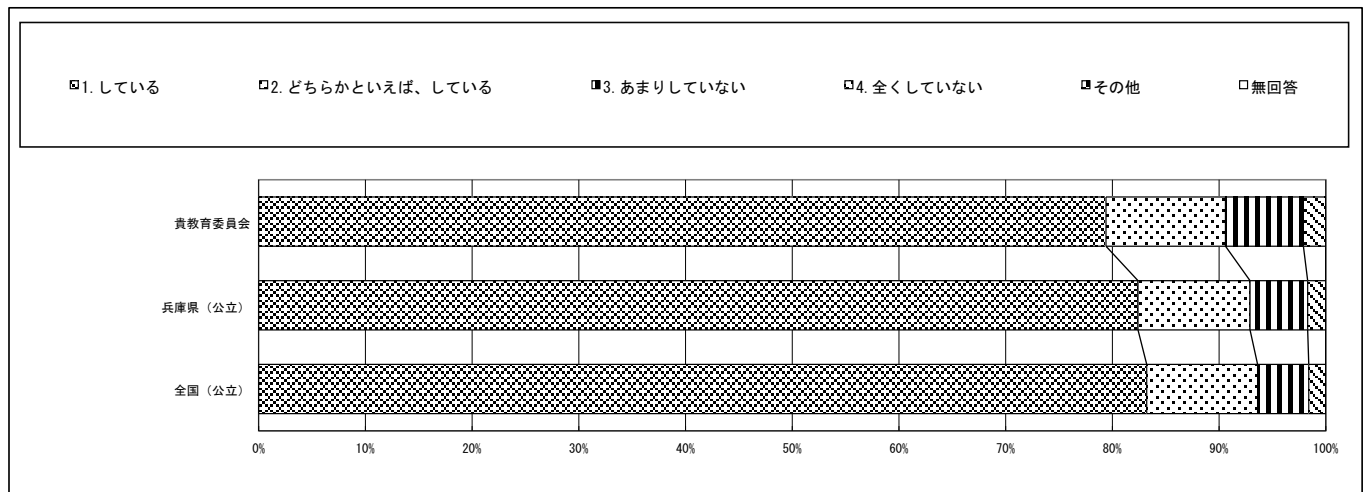
猪名川町教育委員会一児童

※1：質問番号（1）～（71）は、4月18日以降4月30日までに実施した調査の結果を集計した値である。
 ※2：質問番号（国1）と（国2）、（算1）と（算2）、（理1）と（理2）は、それぞれ国語、算数、理科の調査を4月17日以降4月30日までに実施した調査の結果を集計した値である。
 ※3：①～④の表の「児童数」は、この集計の対象となった児童数である。
 ※4：【その他】とは、『選択肢以外の回答や複数回答されたもの』である。

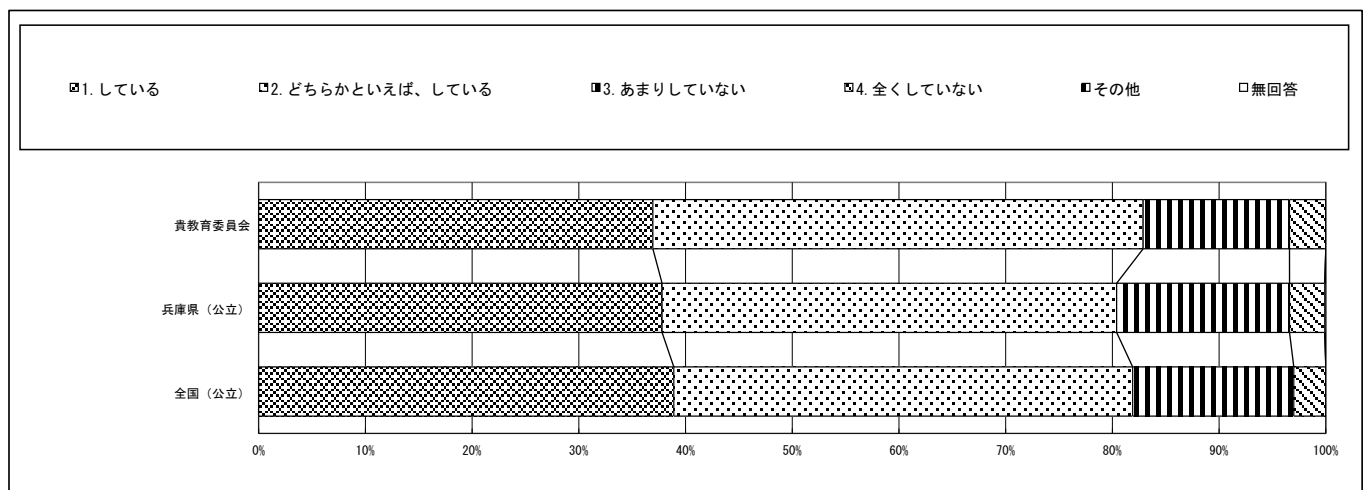
①質問番号（1）～（71）	
児童数	
猪名川町教育委員会	233

②質問番号（国1）（国2）	③質問番号（算1）（算2）	④質問番号（理1）（理2）
児童数	児童数	児童数
235	235	235

質問番号	質問事項											
(1)	朝食を毎日食べていますか											
選択肢	1	2	3	4	5	6	7	8	9	10	その他	無回答
貴教育委員会	79.4	11.2	7.3	2.1							0.0	0.0
兵庫県（公立）	82.4	10.5	5.4	1.7							0.0	0.0
全国（公立）	83.3	10.4	4.8	1.6							0.0	0.0



質問番号	質問事項											
(2)	毎日、同じくらいの時刻に寝ていますか											
選択肢	1	2	3	4	5	6	7	8	9	10	その他	無回答
貴教育委員会	36.9	45.9	13.7	3.4							0.0	0.0
兵庫県（公立）	37.8	42.6	16.2	3.3							0.0	0.1
全国（公立）	38.9	43.0	15.1	3.0							0.0	0.0

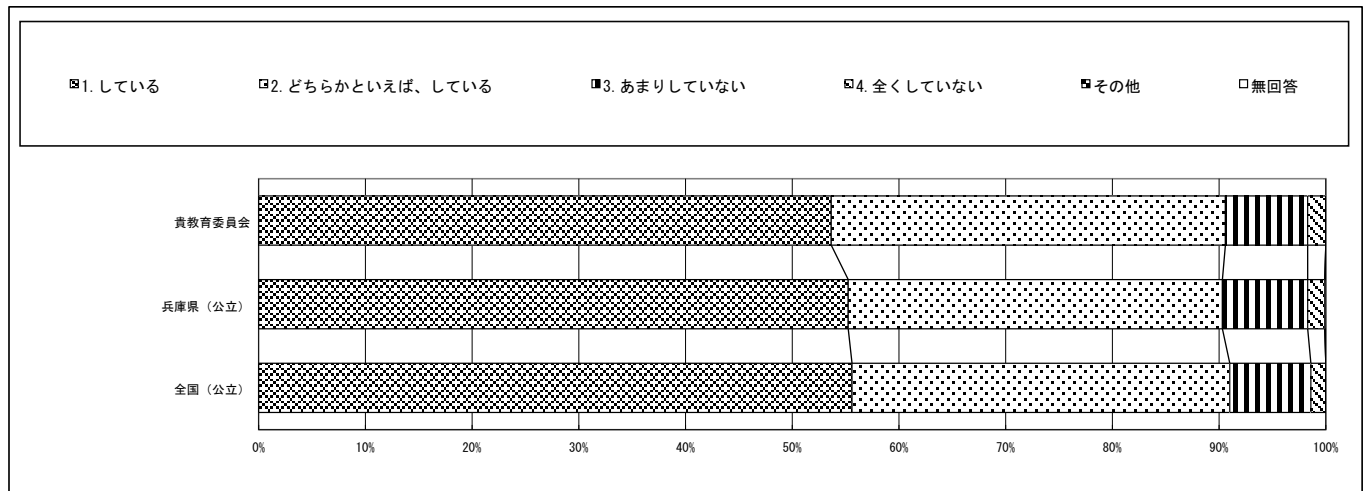


回答結果集計 [児童質問]

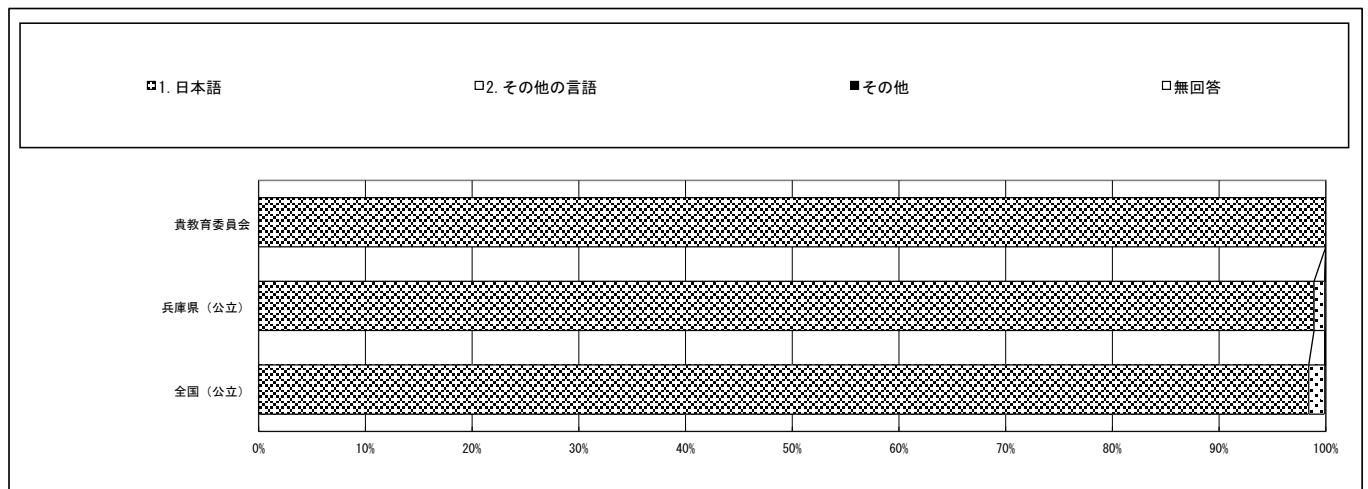
猪名川町教育委員会一児童

※1：質問番号（1）～（71）は、4月18日以降4月30日までに実施した調査の結果を集計した値である。
 ※2：質問番号（国1）と（国2）、（算1）と（算2）、（理1）と（理2）は、それぞれ国語、算数、理科の調査を4月17日以降4月30日までに実施した調査の結果を集計した値である。
 ※3：①～④の表の「児童数」は、この集計の対象となった児童数である。
 ※4：【その他】とは、『選択肢以外の回答や複数回答されたもの』である。

質問番号	質問事項											
(3)	毎日、同じくらいの時刻に起きていますか											
選択肢	1	2	3	4	5	6	7	8	9	10	その他	無回答
貴教育委員会	53.6	36.9	7.7	1.7							0.0	0.0
兵庫県（公立）	55.3	35.1	8.0	1.6							0.0	0.1
全国（公立）	55.6	35.4	7.6	1.4							0.0	0.0



質問番号	質問事項											
(4)	あなたの家では主に何語で話していますか											
選択肢	1	2	3	4	5	6	7	8	9	10	その他	無回答
貴教育委員会	100.0	0.0									0.0	0.0
兵庫県（公立）	98.9	1.0									0.0	0.1
全国（公立）	98.4	1.5									0.0	0.1

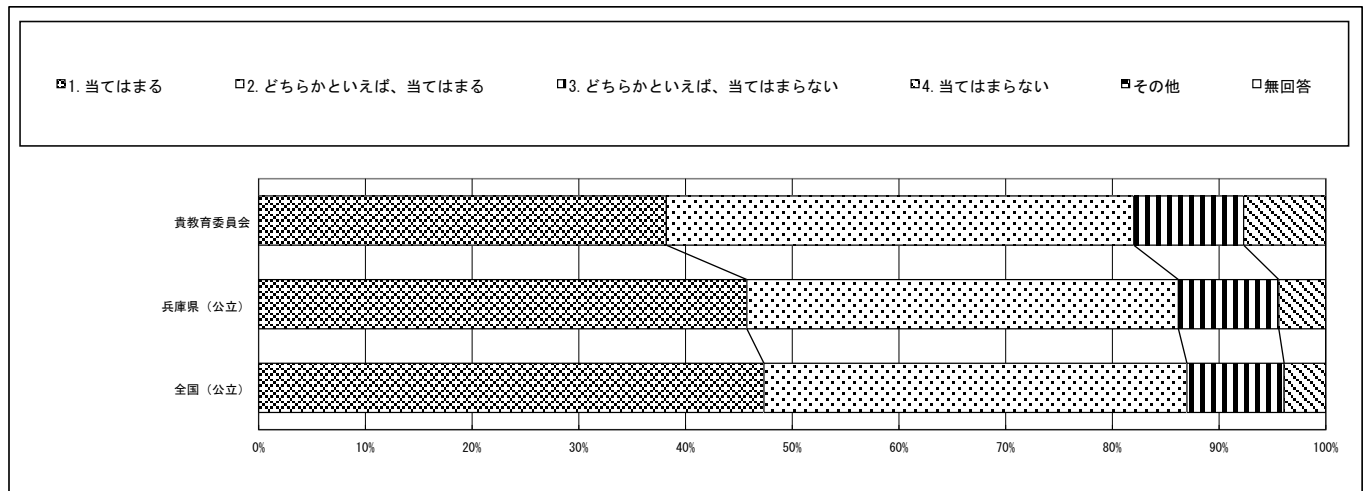


回答結果集計 [児童質問]

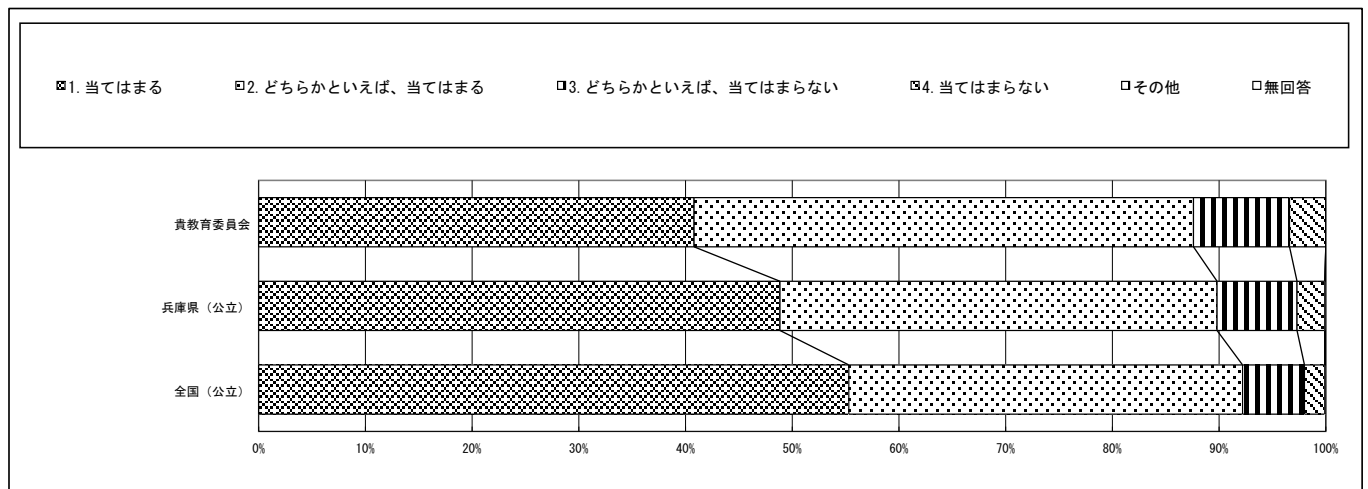
猪名川町教育委員会一児童

※1：質問番号（1）～（71）は、4月18日以降4月30日までに実施した調査の結果を集計した値である。
 ※2：質問番号（国1）と（国2）、（算1）と（算2）、（理1）と（理2）は、それぞれ国語、算数、理科の調査を4月17日以降4月30日までに実施した調査の結果を集計した値である。
 ※3：①～④の表の「児童数」は、この集計の対象となった児童数である。
 ※4：【その他】とは、『選択肢以外の回答や複数回答されたもの』である。

質問番号	質問事項											
(5)	自分には、よいところがあると思いますか											
選択肢	1	2	3	4	5	6	7	8	9	10	その他	無回答
貴教育委員会	38.2	43.8	10.3	7.7							0.0	0.0
兵庫県（公立）	45.7	40.4	9.4	4.4							0.0	0.0
全国（公立）	47.3	39.6	9.1	3.9							0.0	0.0



質問番号	質問事項											
(6)	先生は、あなたのよいところを認めてくれていると思いますか											
選択肢	1	2	3	4	5	6	7	8	9	10	その他	無回答
貴教育委員会	40.8	46.8	9.0	3.4							0.0	0.0
兵庫県（公立）	48.9	41.0	7.5	2.6							0.0	0.1
全国（公立）	55.3	36.9	5.8	1.9							0.0	0.1

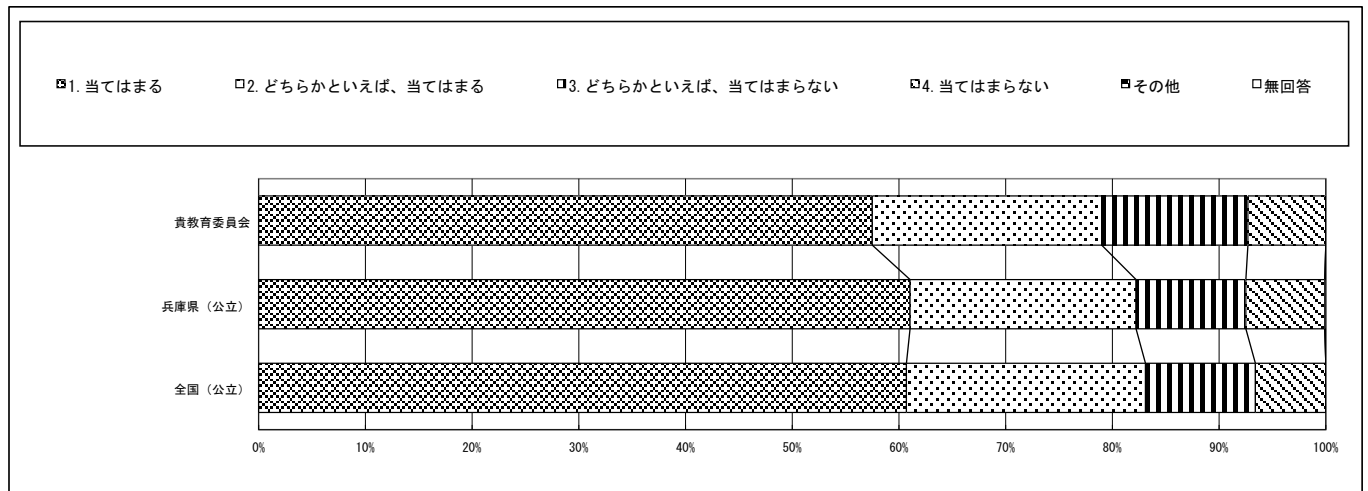


回答結果集計 [児童質問]

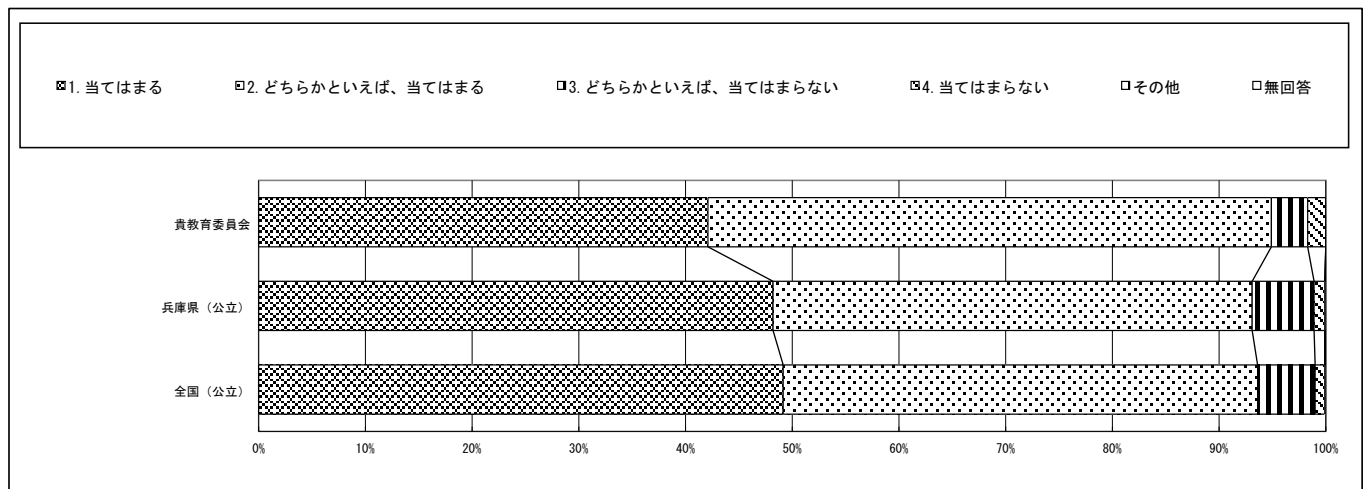
猪名川町教育委員会一児童

※1：質問番号（1）～（71）は、4月18日以降4月30日までに実施した調査の結果を集計した値である。
 ※2：質問番号（国1）と（国2）、（算1）と（算2）、（理1）と（理2）は、それぞれ国語、算数、理科の調査を4月17日以降4月30日までに実施した調査の結果を集計した値である。
 ※3：①～④の表の「児童数」は、この集計の対象となった児童数である。
 ※4：【その他】とは、『選択肢以外の回答や複数回答されたもの』である。

質問番号	質問事項											
(7)	将来の夢や目標を持っていますか											
選択肢	1	2	3	4	5	6	7	8	9	10	その他	無回答
貴教育委員会	57.5	21.5	13.7	7.3							0.0	0.0
兵庫県（公立）	61.1	21.2	10.3	7.4							0.0	0.1
全国（公立）	60.7	22.4	10.3	6.6							0.0	0.0



質問番号	質問事項											
(8)	人が困っているときは、進んで助けていますか											
選択肢	1	2	3	4	5	6	7	8	9	10	その他	無回答
貴教育委員会	42.1	52.8	3.4	1.7							0.0	0.0
兵庫県（公立）	48.2	44.9	5.8	1.0							0.0	0.1
全国（公立）	49.2	44.5	5.4	0.9							0.0	0.1

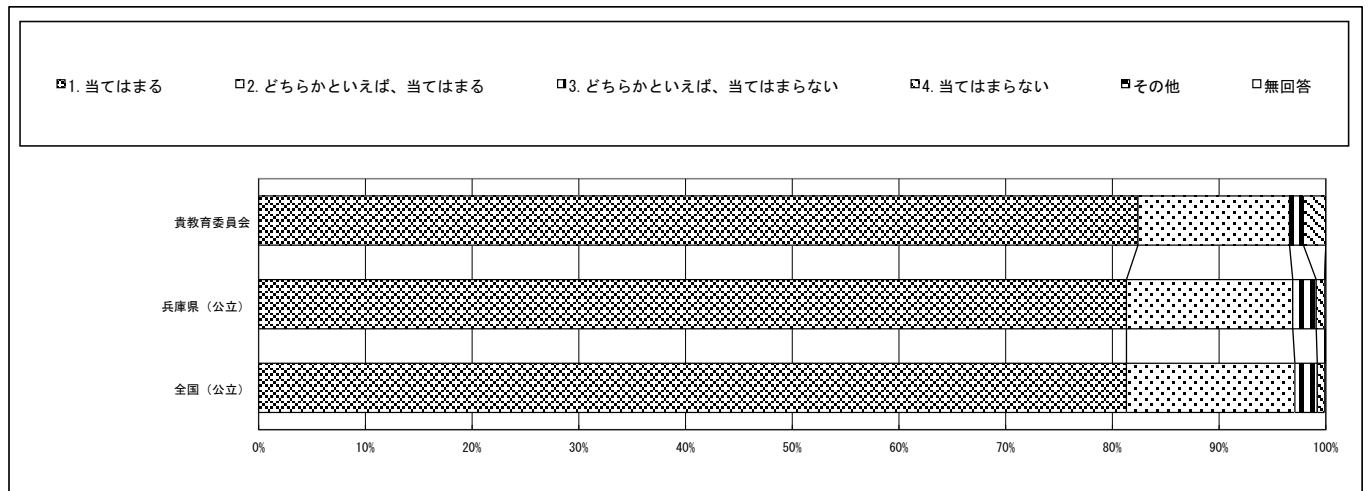


回答結果集計 [児童質問]

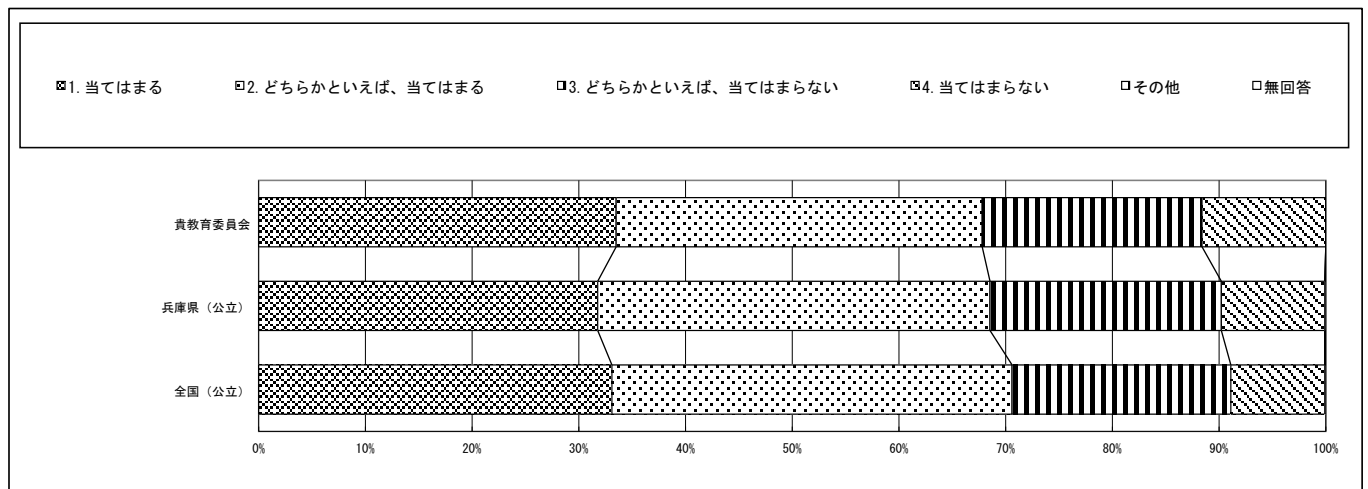
猪名川町教育委員会一児童

※1：質問番号（1）～（71）は、4月18日以降4月30日までに実施した調査の結果を集計した値である。
 ※2：質問番号（国1）と（国2）、（算1）と（算2）、（理1）と（理2）は、それぞれ国語、算数、理科の調査を4月17日以降4月30日までに実施した調査の結果を集計した値である。
 ※3：①～④の表の「児童数」は、この集計の対象となった児童数である。
 ※4：【その他】とは、『選択肢以外の回答や複数回答されたもの』である。

質問番号	質問事項											
(9)	いじめは、どんな理由があってもいけないことだと思いますか											
選択肢	1	2	3	4	5	6	7	8	9	10	その他	無回答
貴教育委員会	82.4	14.2	1.3	2.1							0.0	0.0
兵庫県（公立）	81.4	15.6	2.2	0.8							0.0	0.1
全国（公立）	81.4	15.8	2.1	0.7							0.0	0.1



質問番号	質問事項											
(10)	困りごとや不安がある時に、先生や学校にいる大人にいつでも相談できますか											
選択肢	1	2	3	4	5	6	7	8	9	10	その他	無回答
貴教育委員会	33.5	34.3	20.6	11.6							0.0	0.0
兵庫県（公立）	31.8	36.8	21.7	9.7							0.0	0.1
全国（公立）	33.1	37.5	20.5	8.8							0.0	0.1

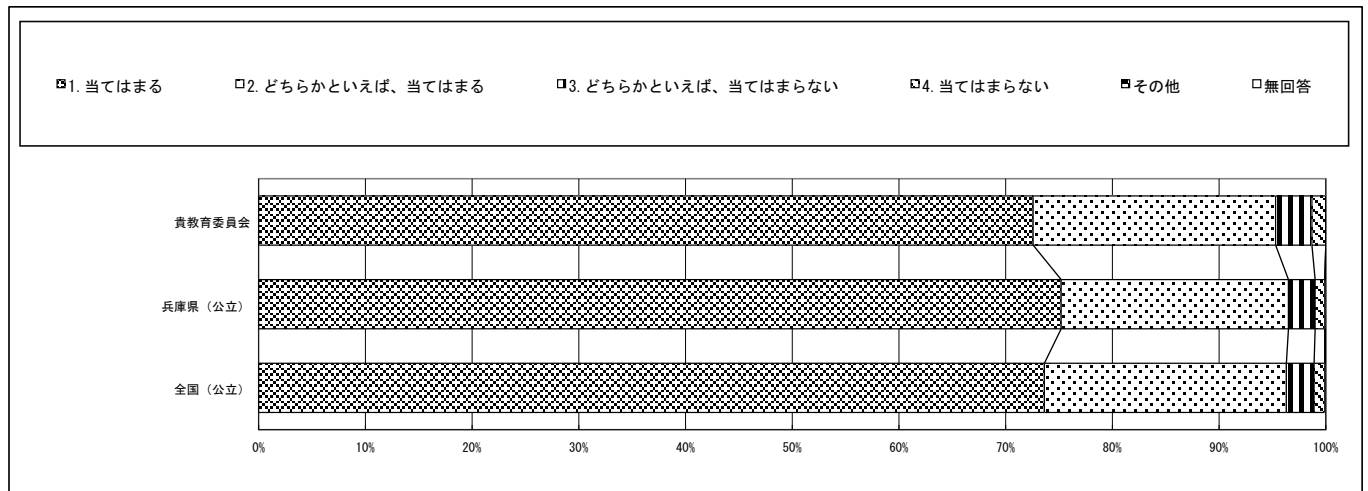


回答結果集計 [児童質問]

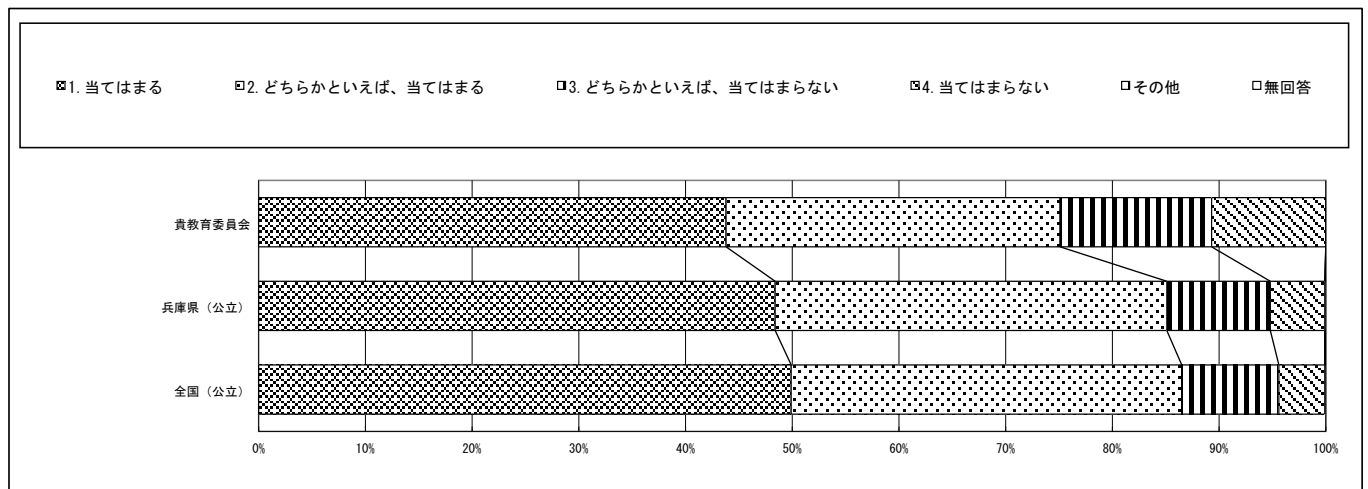
猪名川町教育委員会一児童

※1：質問番号（1）～（71）は、4月18日以降4月30日までに実施した調査の結果を集計した値である。
 ※2：質問番号（国1）と（国2）、（算1）と（算2）、（理1）と（理2）は、それぞれ国語、算数、理科の調査を4月17日以降4月30日までに実施した調査の結果を集計した値である。
 ※3：①～④の表の「児童数」は、この集計の対象となった児童数である。
 ※4：【その他】とは、『選択肢以外の回答や複数回答されたもの』である。

質問番号	質問事項											
(11)	人の役に立つ人間になりたいと思いますか											
選択肢	1	2	3	4	5	6	7	8	9	10	その他	無回答
貴教育委員会	72.5	22.7	3.4	1.3							0.0	0.0
兵庫県（公立）	75.2	21.3	2.5	0.9							0.0	0.1
全国（公立）	73.7	22.7	2.6	1.0							0.0	0.1



質問番号	質問事項											
(12)	学校に行くのは楽しいと思いますか											
選択肢	1	2	3	4	5	6	7	8	9	10	その他	無回答
貴教育委員会	43.8	31.3	14.2	10.7							0.0	0.0
兵庫県（公立）	48.4	36.7	9.7	5.1							0.0	0.1
全国（公立）	49.9	36.6	9.1	4.3							0.0	0.1

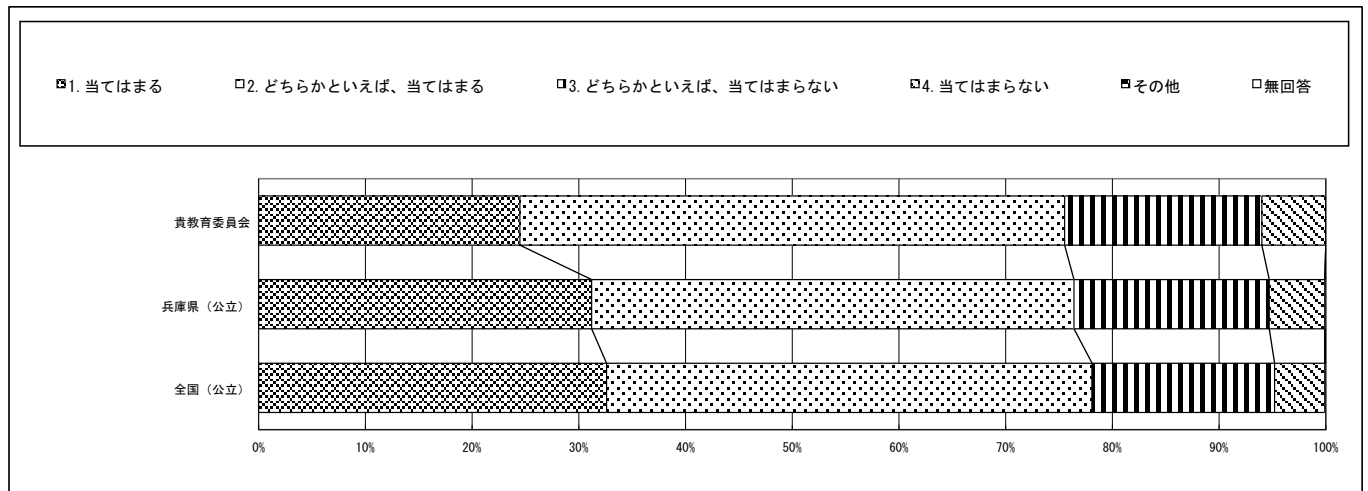


回答結果集計 [児童質問]

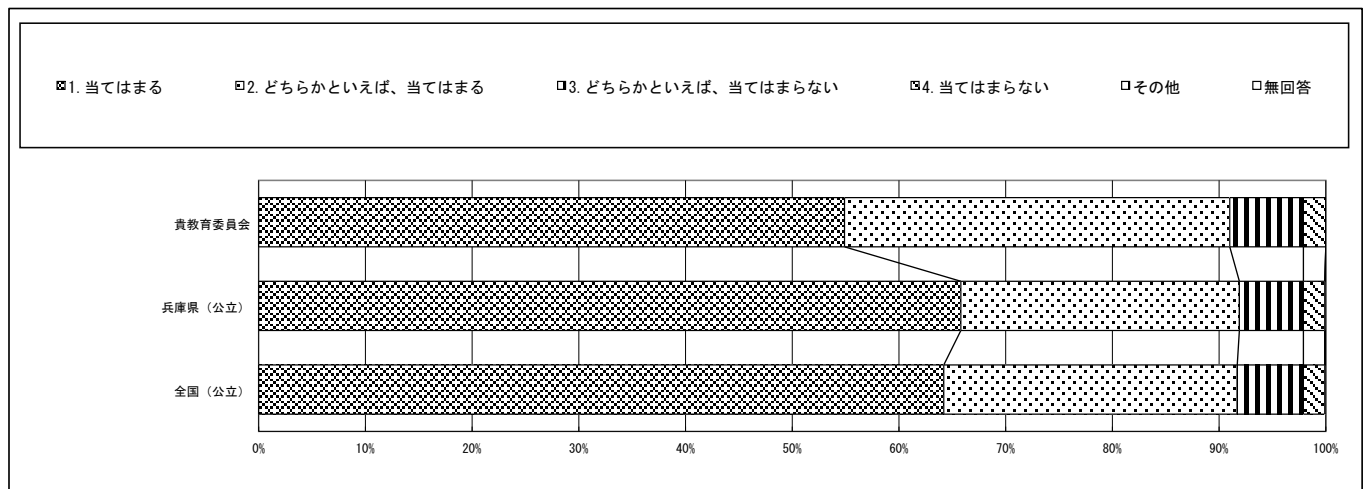
猪名川町教育委員会一児童

※1：質問番号（1）～（71）は、4月18日以降4月30日までに実施した調査の結果を集計した値である。
 ※2：質問番号（国1）と（国2）、（算1）と（算2）、（理1）と（理2）は、それぞれ国語、算数、理科の調査を4月17日以降4月30日までに実施した調査の結果を集計した値である。
 ※3：①～④の表の「児童数」は、この集計の対象となった児童数である。
 ※4：【その他】とは、『選択肢以外の回答や複数回答されたもの』である。

質問番号	質問事項											
(13)	自分と違う意見について考えるのは楽しいと思いますか											
選択肢	1	2	3	4	5	6	7	8	9	10	その他	無回答
貴教育委員会	24.5	51.1	18.5	6.0							0.0	0.0
兵庫県（公立）	31.2	45.2	18.3	5.2							0.0	0.1
全国（公立）	32.6	45.5	17.1	4.7							0.0	0.1



質問番号	質問事項											
(14)	友達関係に満足していますか											
選択肢	1	2	3	4	5	6	7	8	9	10	その他	無回答
貴教育委員会	54.9	36.1	6.9	2.1							0.0	0.0
兵庫県（公立）	65.8	26.1	6.0	2.0							0.0	0.1
全国（公立）	64.2	27.5	6.2	2.0							0.0	0.1

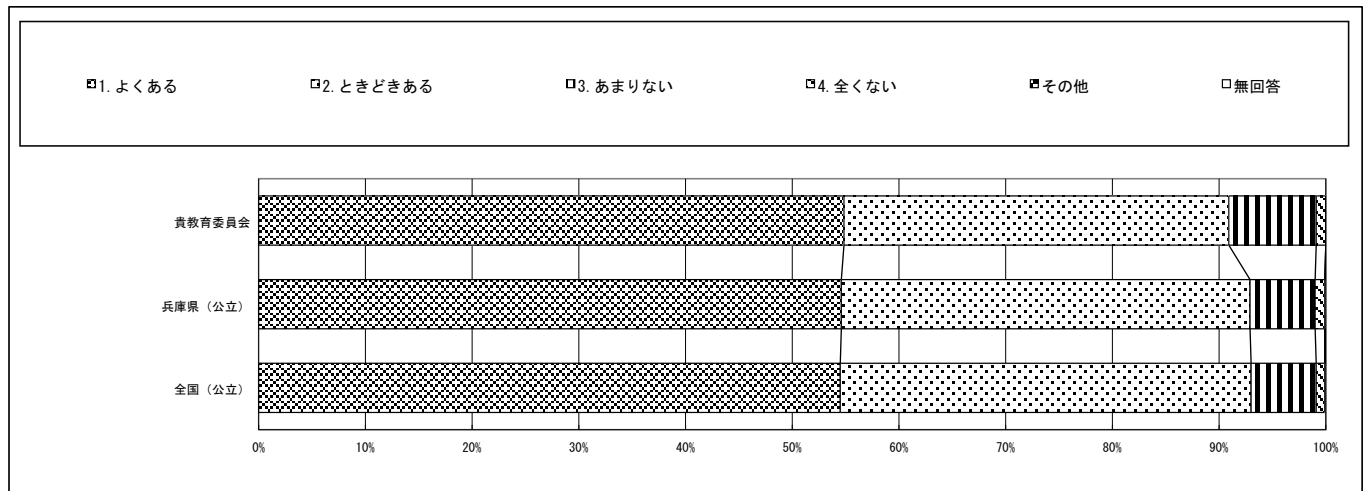


回答結果集計 [児童質問]

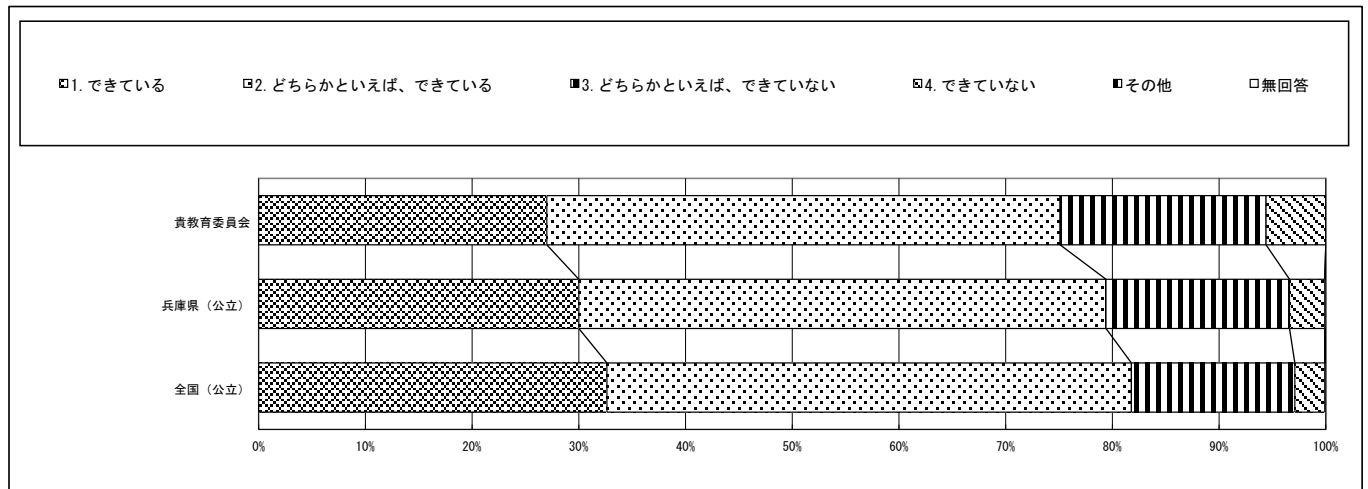
猪名川町教育委員会一児童

※1：質問番号（1）～（71）は、4月18日以降4月30日までに実施した調査の結果を集計した値である。
 ※2：質問番号（国1）と（国2）、（算1）と（算2）、（理1）と（理2）は、それぞれ国語、算数、理科の調査を4月17日以降4月30日までに実施した調査の結果を集計した値である。
 ※3：①～④の表の「児童数」は、この集計の対象となった児童数である。
 ※4：【その他】とは、『選択肢以外の回答や複数回答されたもの』である。

質問番号	質問事項											
(15)	普段の生活の中で、幸せな気持ちになることはどれくらいありますか											
選択肢	1	2	3	4	5	6	7	8	9	10	その他	無回答
貴教育委員会	54.9	36.1	8.2	0.9							0.0	0.0
兵庫県（公立）	54.6	38.3	6.1	0.9							0.0	0.1
全国（公立）	54.5	38.5	6.1	0.8							0.0	0.1



質問番号	質問事項											
(16)	分からないことやわしく知りたいことがあったときに、自分で学び方を考え、工夫することはできていますか											
選択肢	1	2	3	4	5	6	7	8	9	10	その他	無回答
貴教育委員会	27.0	48.1	19.3	5.6							0.0	0.0
兵庫県（公立）	30.0	49.4	17.2	3.3							0.0	0.1
全国（公立）	32.6	49.1	15.3	2.8							0.0	0.1

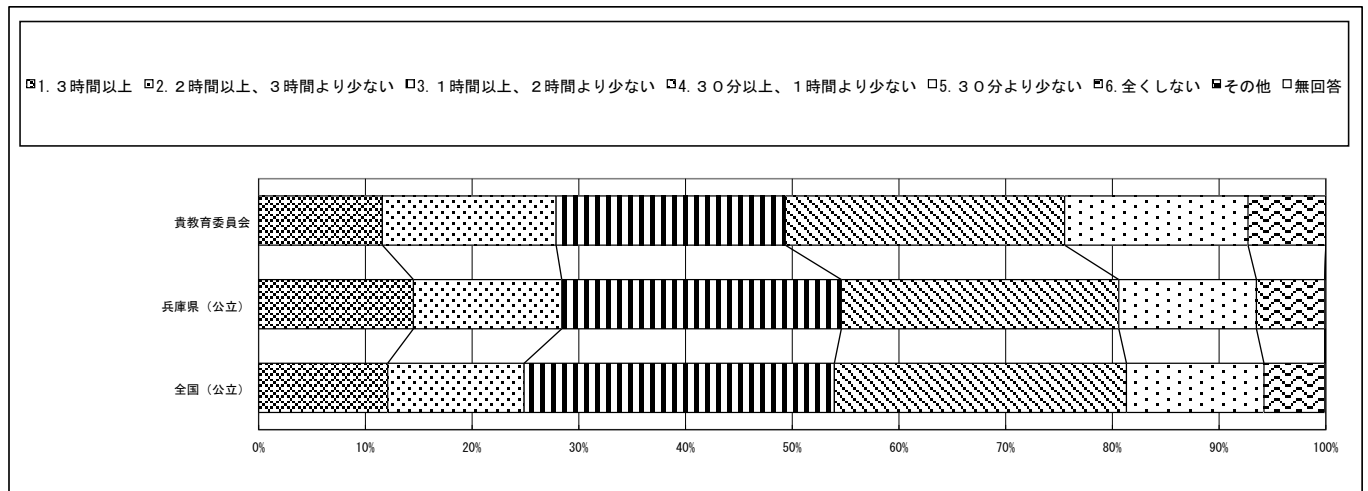


回答結果集計 [児童質問]

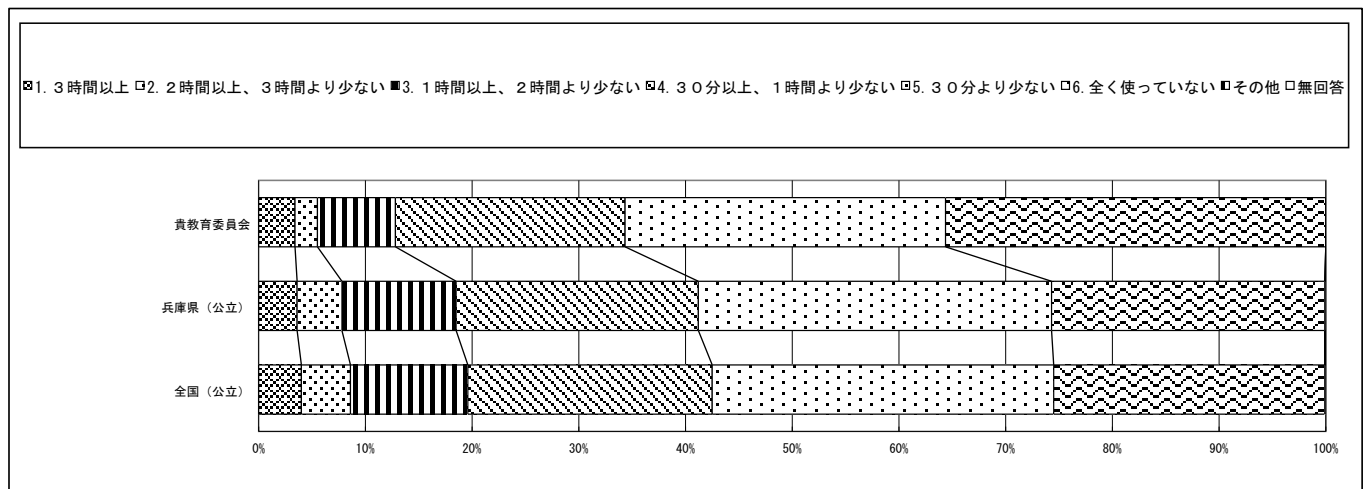
猪名川町教育委員会一児童

※1：質問番号(1)～(71)は、4月18日以降4月30日までに実施した調査の結果を集計した値である。
 ※2：質問番号(国1)と(国2)、(算1)と(算2)、(理1)と(理2)は、それぞれ国語、算数、理科の調査を4月17日以降4月30日までに実施した調査の結果を集計した値である。
 ※3：①～④の表の「児童数」は、この集計の対象となった児童数である。
 ※4：【その他】とは、『選択肢以外の回答や複数回答されたもの』である。

質問番号	質問事項											
(17)	学校の授業時間以外に、普段(月曜日から金曜日)、1日当たりどれくらいの時間、勉強をしますか(学習塾で勉強している時間や家庭教師の先生に教わっている時間、インターネットを活用して学ぶ時間も含む)											
選択肢	1	2	3	4	5	6	7	8	9	10	その他	無回答
貴教育委員会	11.6	16.3	21.5	26.2	17.2	7.3					0.0	0.0
兵庫県(公立)	14.5	13.9	26.2	26.0	12.9	6.4					0.0	0.1
全国(公立)	12.1	12.8	29.1	27.4	12.9	5.7					0.0	0.1



質問番号	質問事項											
(18)	学校の授業時間以外に、普段(月曜日から金曜日)、1日当たりどれくらいの時間、PC・タブレットなどのICT機器を、勉強のために使っていますか(遊びなどの目的に使う時間は除く)											
選択肢	1	2	3	4	5	6	7	8	9	10	その他	無回答
貴教育委員会	3.4	2.1	7.3	21.5	30.0	35.6					0.0	0.0
兵庫県(公立)	3.6	4.2	10.7	22.7	33.1	25.6					0.0	0.1
全国(公立)	4.0	4.6	11.0	22.9	32.0	25.4					0.0	0.1

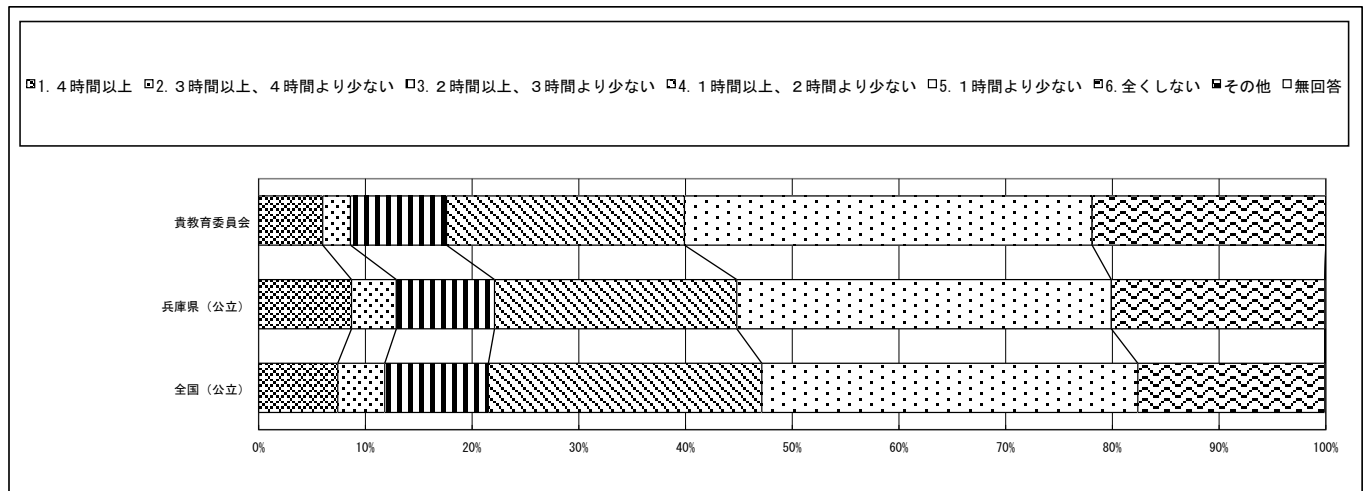


回答結果集計 [児童質問]

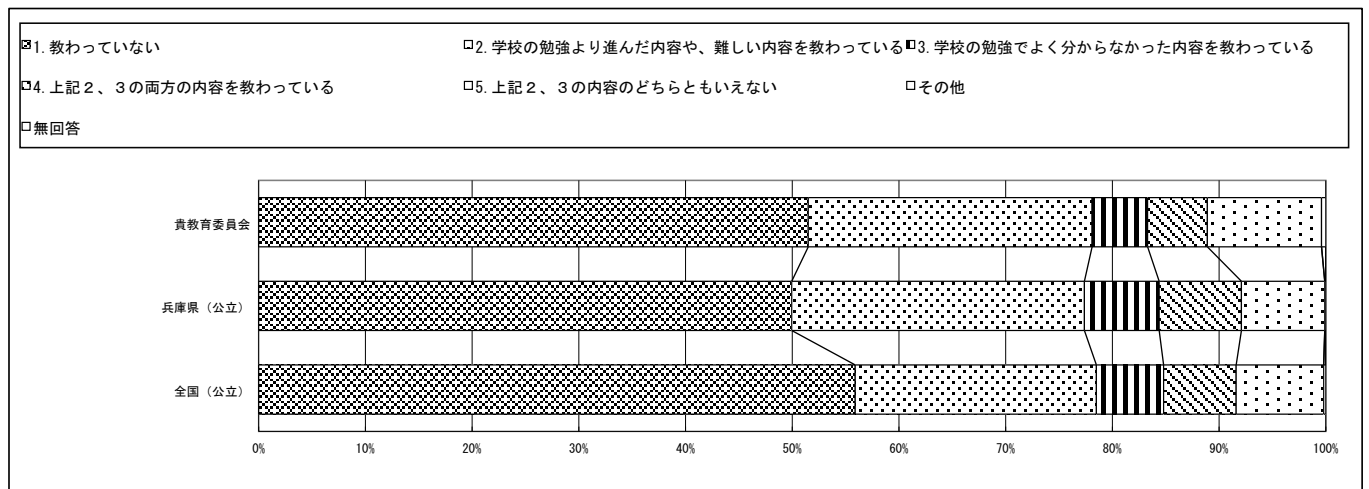
猪名川町教育委員会一児童

※1：質問番号（1）～（71）は、4月18日以降4月30日までに実施した調査の結果を集計した値である。
 ※2：質問番号（国1）と（国2）、（算1）と（算2）、（理1）と（理2）は、それぞれ国語、算数、理科の調査を4月17日以降4月30日までに実施した調査の結果を集計した値である。
 ※3：①～④の表の「児童数」は、この集計の対象となった児童数である。
 ※4：【その他】とは、『選択肢以外の回答や複数回答されたもの』である。

質問番号	質問事項											
(19)	土曜日や日曜日など学校が休みの日に、1日当たりどれくらいの時間、勉強をしますか（学習塾で勉強している時間や家庭教師の先生に教わっている時間、インターネットを活用して学ぶ時間も含む）											
選択肢	1	2	3	4	5	6	7	8	9	10	その他	無回答
貴教育委員会	6.0	2.6	9.0	22.3	38.2	21.9					0.0	0.0
兵庫県（公立）	8.7	4.2	9.2	22.7	35.1	20.0					0.0	0.1
全国（公立）	7.4	4.4	9.7	25.6	35.2	17.5					0.0	0.1



質問番号	質問事項											
(20)	学習塾の先生や家庭教師の先生に教わっていますか（オンライン授業の場合も含む）											
選択肢	1	2	3	4	5	6	7	8	9	10	その他	無回答
貴教育委員会	51.5	26.6	5.2	5.6	10.7						0.0	0.4
兵庫県（公立）	49.9	27.4	7.0	7.7	7.8						0.0	0.1
全国（公立）	55.9	22.6	6.3	6.8	8.2						0.0	0.2

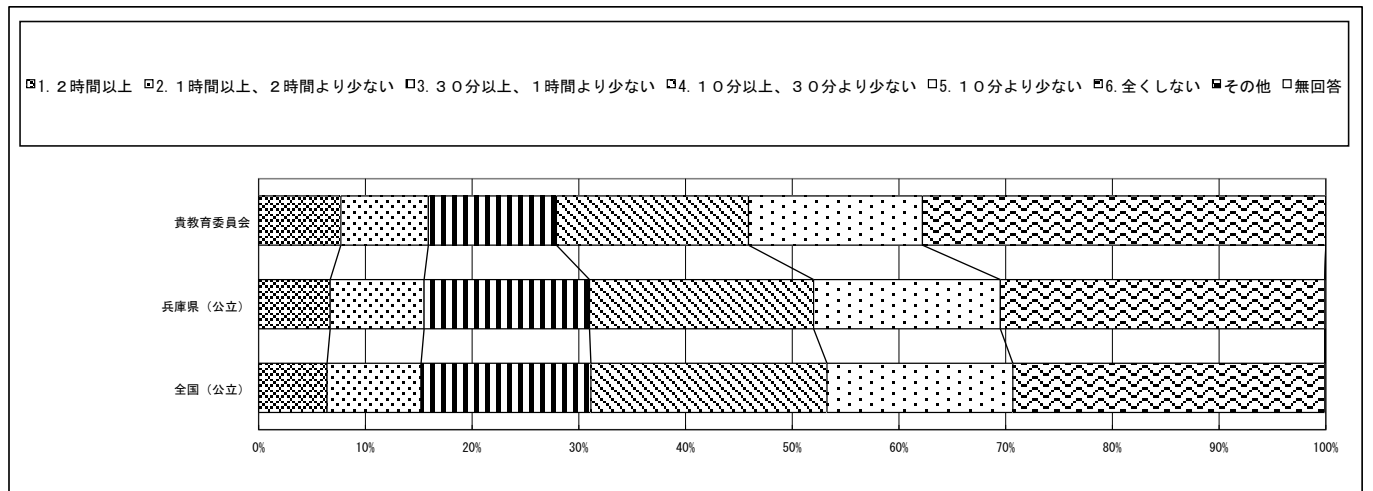


回答結果集計 [児童質問]

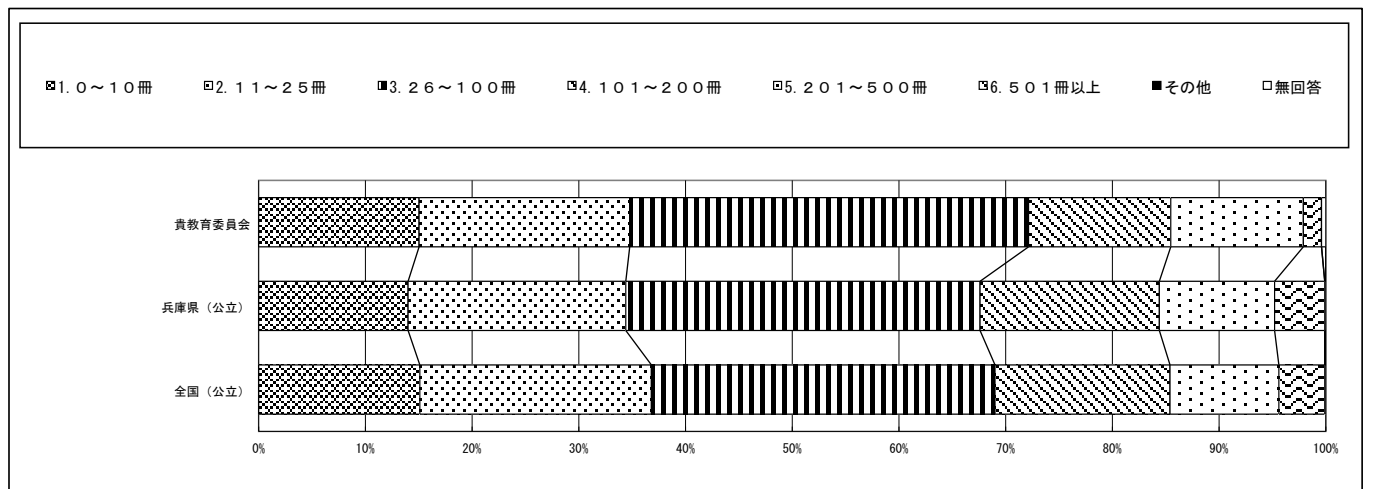
猪名川町教育委員会一児童

※1：質問番号(1)～(71)は、4月18日以降4月30日までに実施した調査の結果を集計した値である。
 ※2：質問番号(国1)と(国2)、(算1)と(算2)、(理1)と(理2)は、それぞれ国語、算数、理科の調査を4月17日以降4月30日までに実施した調査の結果を集計した値である。
 ※3：①～④の表の「児童数」は、この集計の対象となった児童数である。
 ※4：【その他】とは、『選択肢以外の回答や複数回答されたもの』である。

質問番号	質問事項											
(21)	学校の授業時間以外に、普段(月曜日から金曜日)、1日当たりどれくらいの時間、読書をしますか(電子書籍の読書も含む。教科書や参考書、漫画や雑誌は除く)											
選択肢	1	2	3	4	5	6	7	8	9	10	その他	無回答
貴教育委員会	7.7	8.2	12.0	18.0	16.3	37.8					0.0	0.0
兵庫県(公立)	6.7	8.8	15.5	21.0	17.5	30.4					0.0	0.1
全国(公立)	6.4	8.8	15.9	22.1	17.4	29.2					0.0	0.1



質問番号	質問事項											
(22)	あなたの家には、およそどれくらいの本がありますか(雑誌、新聞、教科書は除く)											
選択肢	1	2	3	4	5	6	7	8	9	10	その他	無回答
貴教育委員会	15.0	19.7	37.3	13.3	12.4	1.7					0.0	0.4
兵庫県(公立)	14.0	20.4	33.2	16.8	10.8	4.7					0.0	0.1
全国(公立)	15.1	21.7	32.2	16.4	10.2	4.3					0.0	0.1

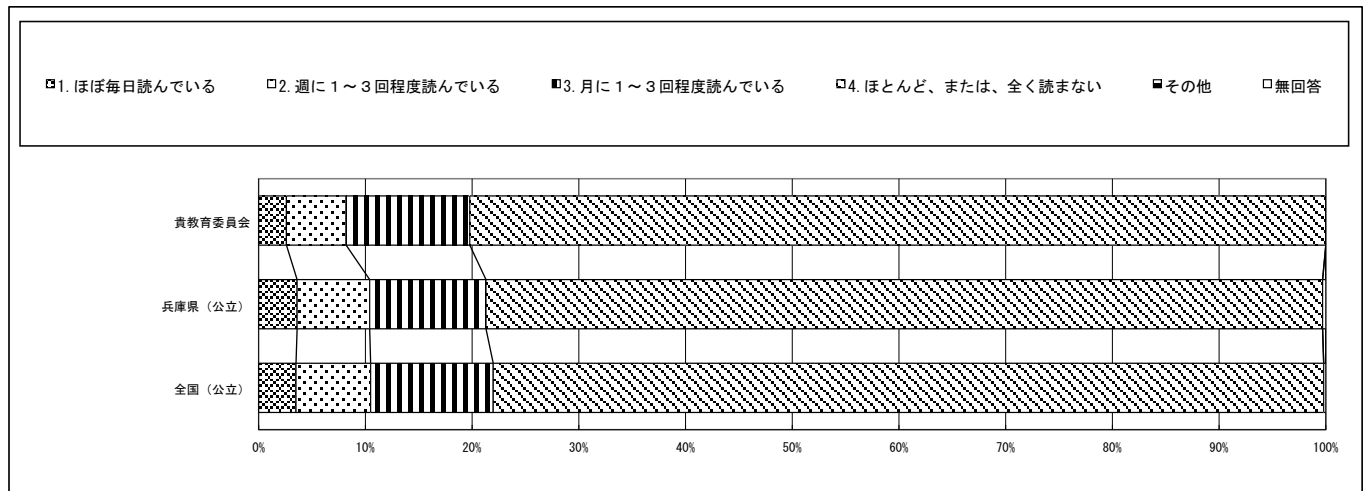


回答結果集計 [児童質問]

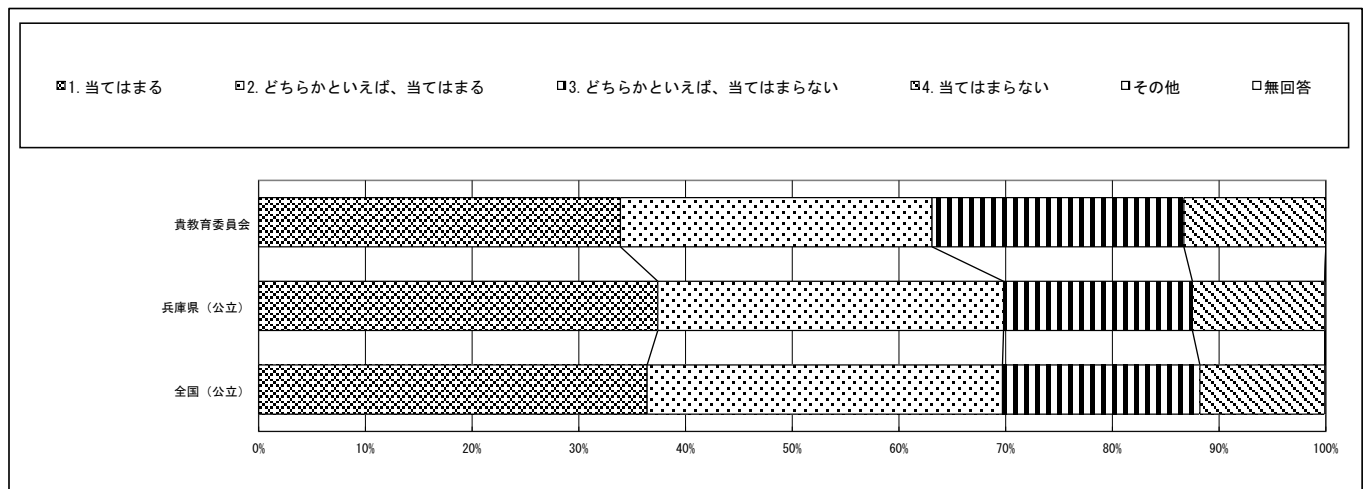
猪名川町教育委員会一児童

※1：質問番号（1）～（71）は、4月18日以降4月30日までに実施した調査の結果を集計した値である。
 ※2：質問番号（国1）と（国2）、（算1）と（算2）、（理1）と（理2）は、それぞれ国語、算数、理科の調査を4月17日以降4月30日までに実施した調査の結果を集計した値である。
 ※3：①～④の表の「児童数」は、この集計の対象となった児童数である。
 ※4：【その他】とは、『選択肢以外の回答や複数回答されたもの』である。

質問番号	質問事項											
(23)	新聞を読んでいますか											
選択肢	1	2	3	4	5	6	7	8	9	10	その他	無回答
貴教育委員会	2.6	5.6	11.6	80.3							0.0	0.0
兵庫県（公立）	3.6	6.8	10.9	78.4							0.0	0.3
全国（公立）	3.5	7.0	11.5	77.9							0.0	0.2



質問番号	質問事項											
(24)	読書は好きですか											
選択肢	1	2	3	4	5	6	7	8	9	10	その他	無回答
貴教育委員会	33.9	29.2	23.6	13.3							0.0	0.0
兵庫県（公立）	37.4	32.4	17.7	12.4							0.0	0.1
全国（公立）	36.4	33.3	18.5	11.7							0.0	0.1

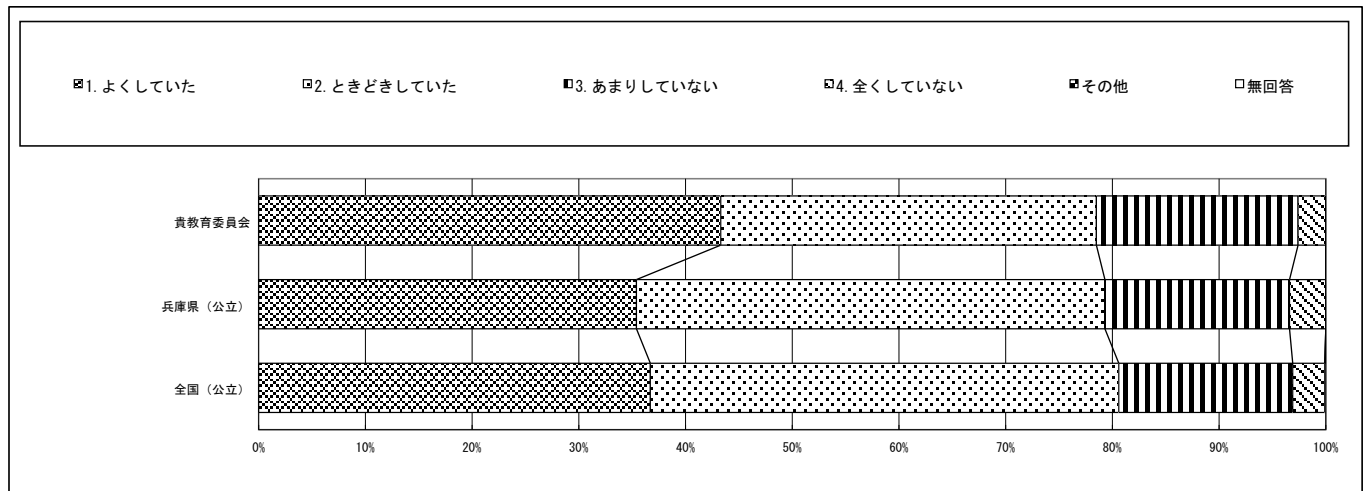


回答結果集計 [児童質問]

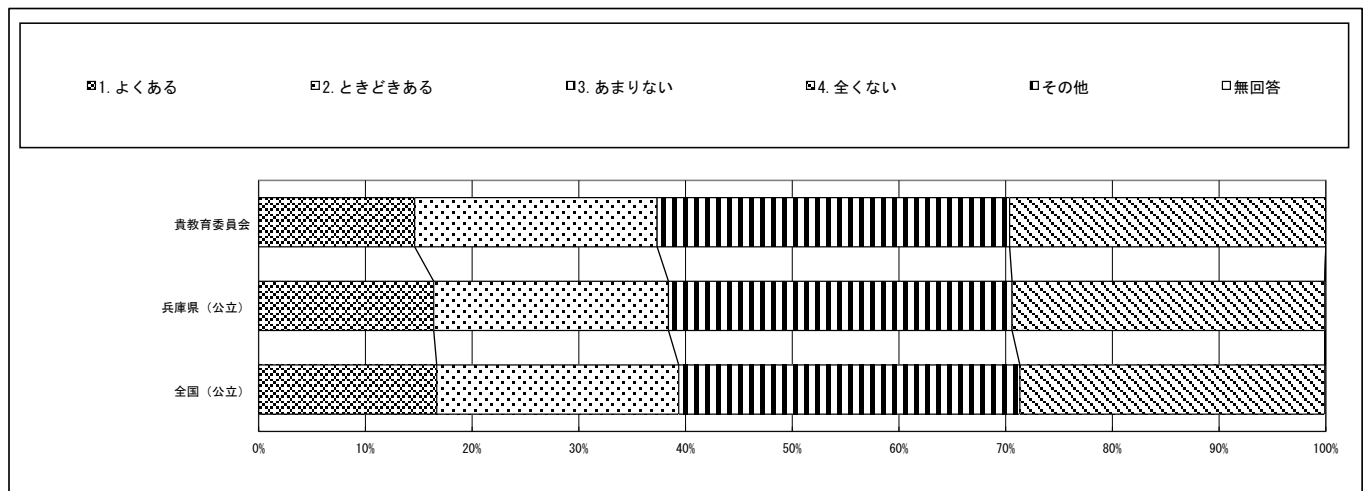
猪名川町教育委員会一児童

※1：質問番号（1）～（71）は、4月18日以降4月30日までに実施した調査の結果を集計した値である。
 ※2：質問番号（国1）と（国2）、（算1）と（算2）、（理1）と（理2）は、それぞれ国語、算数、理科の調査を4月17日以降4月30日までに実施した調査の結果を集計した値である。
 ※3：①～④の表の「児童数」は、この集計の対象となった児童数である。
 ※4：【その他】とは、『選択肢以外の回答や複数回答されたもの』である。

質問番号	質問事項											
(25)	これまでの生活の中で、自然の中で遊ぶことや自然観察をすることがありましたか											
選択肢	1	2	3	4	5	6	7	8	9	10	その他	無回答
貴教育委員会	43.3	35.2	18.9	2.6							0.0	0.0
兵庫県（公立）	35.4	43.9	17.3	3.4							0.0	0.0
全国（公立）	36.7	43.9	16.3	3.0							0.0	0.1



質問番号	質問事項											
(26)	地域の大人に、授業や放課後などで勉強やスポーツ、体験活動に関わってもらったり、一緒に遊んでもらったりすることがありますか（習い事は除く）											
選択肢	1	2	3	4	5	6	7	8	9	10	その他	無回答
貴教育委員会	14.6	22.7	33.0	29.6							0.0	0.0
兵庫県（公立）	16.4	22.0	32.2	29.3							0.0	0.1
全国（公立）	16.7	22.7	32.0	28.6							0.0	0.1

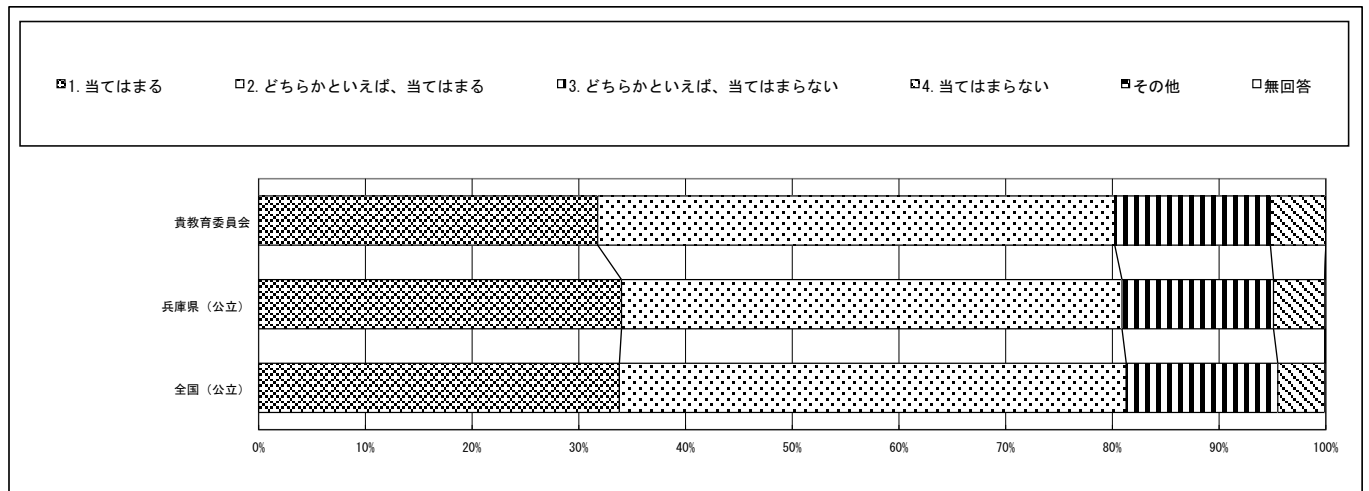


回答結果集計 [児童質問]

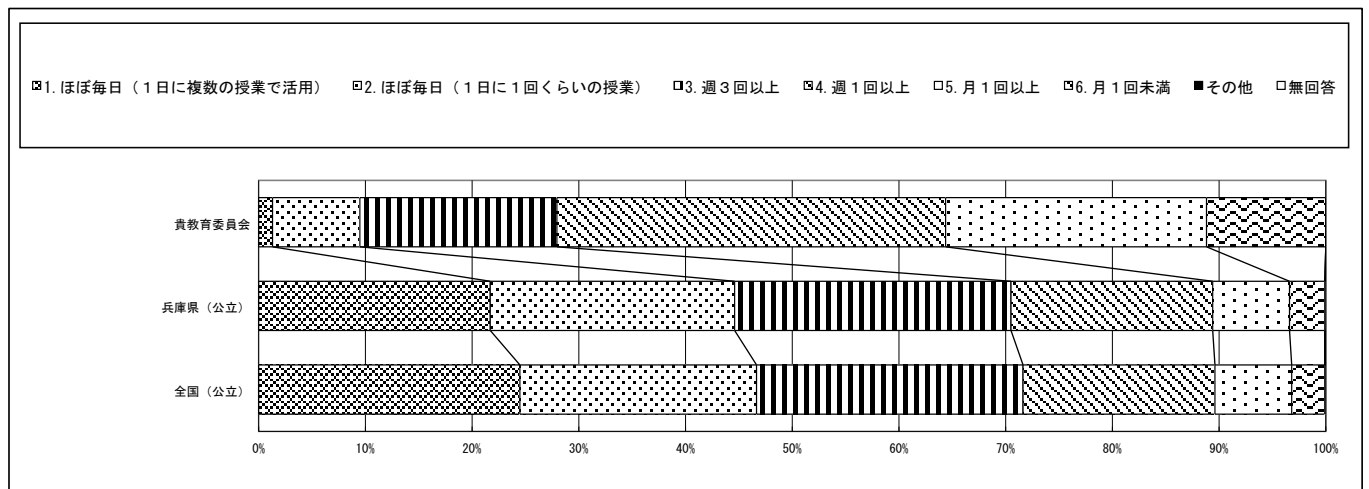
猪名川町教育委員会一児童

※1：質問番号（1）～（71）は、4月18日以降4月30日までに実施した調査の結果を集計した値である。
 ※2：質問番号（国1）と（国2）、（算1）と（算2）、（理1）と（理2）は、それぞれ国語、算数、理科の調査を4月17日以降4月30日までに実施した調査の結果を集計した値である。
 ※3：①～④の表の「児童数」は、この集計の対象となった児童数である。
 ※4：【その他】とは、『選択肢以外の回答や複数回答されたもの』である。

質問番号	質問事項											
(27)	地域や社会をよくするために何かしてみたいと思いますか											
選択肢	1	2	3	4	5	6	7	8	9	10	その他	無回答
貴教育委員会	31.8	48.5	14.6	5.2							0.0	0.0
兵庫県（公立）	34.0	46.9	14.2	4.8							0.0	0.1
全国（公立）	33.8	47.5	14.2	4.4							0.0	0.1



質問番号	質問事項											
(28)	5年生までに受けた授業で、PC・タブレットなどのICT機器を、どの程度使用しましたか											
選択肢	1	2	3	4	5	6	7	8	9	10	その他	無回答
貴教育委員会	1.3	8.2	18.5	36.5	24.5	11.2					0.0	0.0
兵庫県（公立）	21.7	22.9	25.9	18.9	7.2	3.3					0.0	0.1
全国（公立）	24.5	22.2	25.0	18.0	7.2	3.1					0.0	0.1

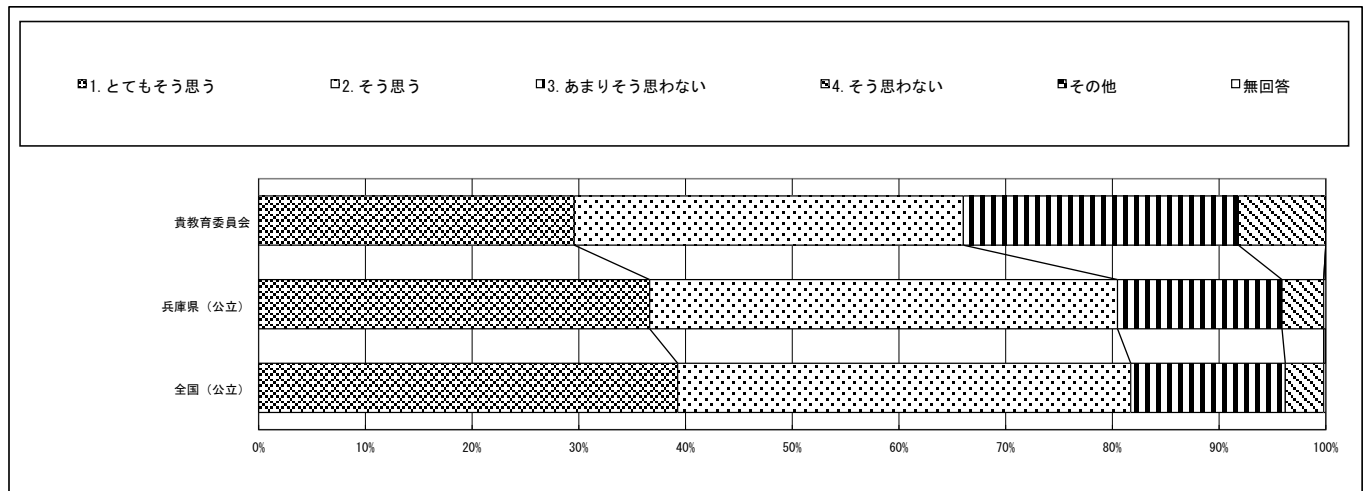


回答結果集計 [児童質問]

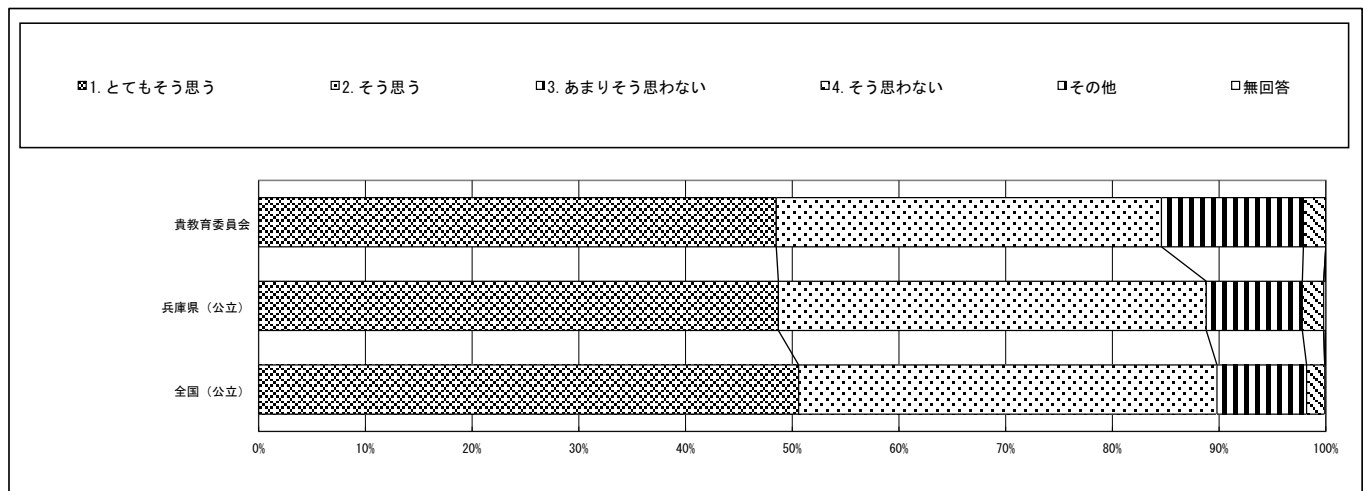
猪名川町教育委員会一児童

※1：質問番号（1）～（71）は、4月18日以降4月30日までに実施した調査の結果を集計した値である。
 ※2：質問番号（国1）と（国2）、（算1）と（算2）、（理1）と（理2）は、それぞれ国語、算数、理科の調査を4月17日以降4月30日までに実施した調査の結果を集計した値である。
 ※3：①～④の表の「児童数」は、この集計の対象となった児童数である。
 ※4：【その他】とは、『選択肢以外の回答や複数回答されたもの』である。

質問番号	質問事項											
(29-1)	あなたは自分がPC・タブレットなどのICT機器で文章を作成する（文字、コメントを書くなど）ことができると思いますか											
選択肢	1	2	3	4	5	6	7	8	9	10	その他	無回答
貴教育委員会	29.6	36.5	25.8	8.2							0.0	0.0
兵庫県（公立）	36.6	43.8	15.4	3.9							0.0	0.2
全国（公立）	39.3	42.5	14.5	3.6							0.0	0.2



質問番号	質問事項											
(29-2)	あなたは自分がインターネットを使って情報を収集する（検索する、調べるなど）ことができると思いますか											
選択肢	1	2	3	4	5	6	7	8	9	10	その他	無回答
貴教育委員会	48.5	36.1	13.3	2.1							0.0	0.0
兵庫県（公立）	48.7	40.1	9.0	2.0							0.0	0.2
全国（公立）	50.6	39.2	8.4	1.7							0.0	0.1

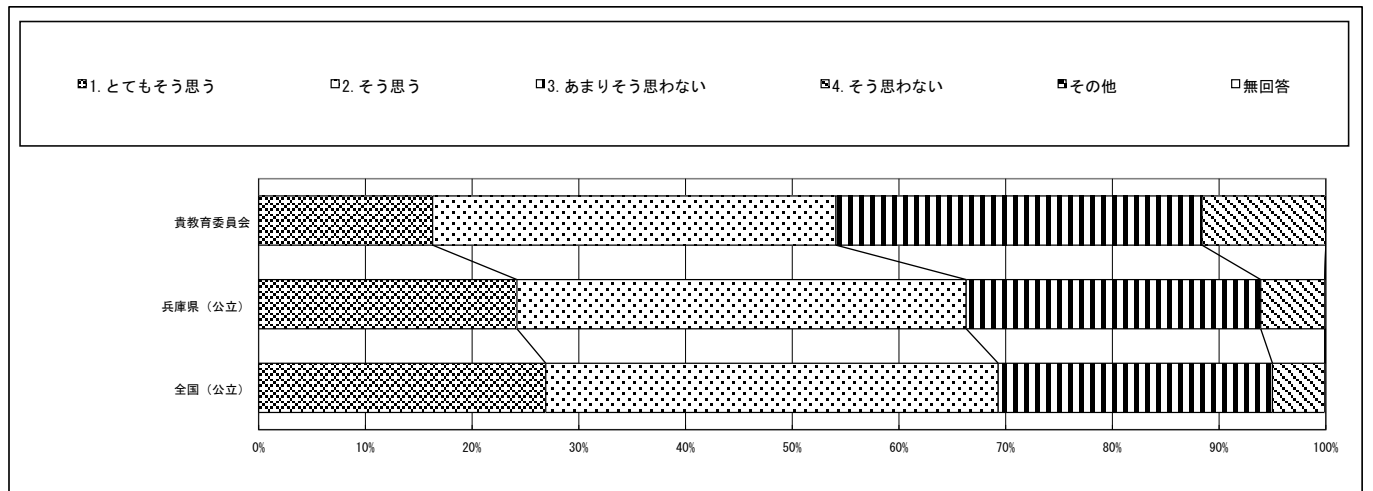


回答結果集計 [児童質問]

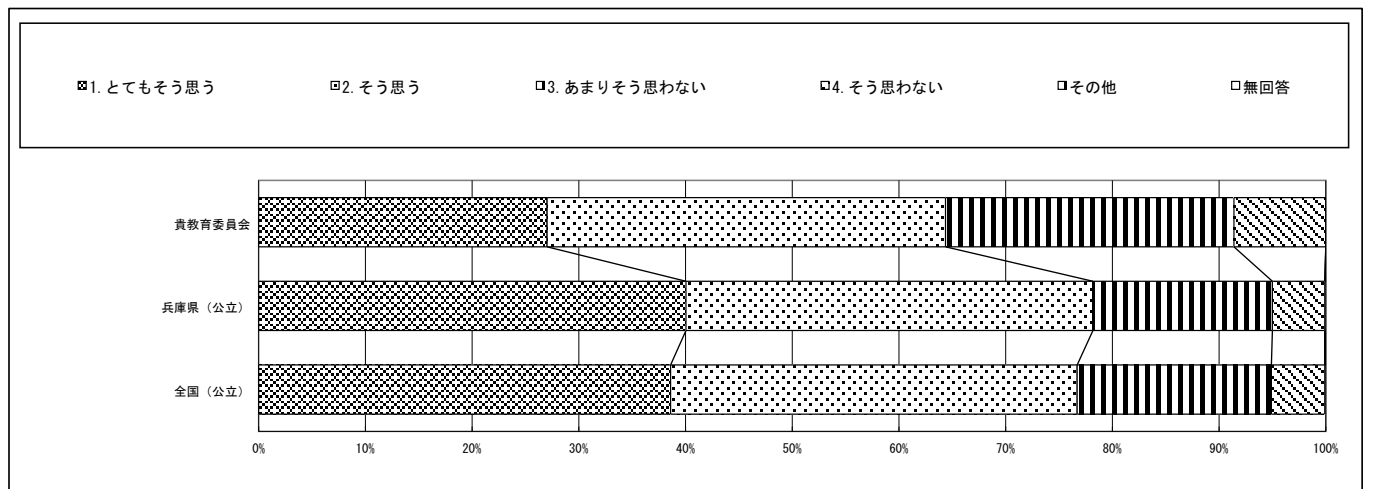
猪名川町教育委員会一児童

※1：質問番号（1）～（71）は、4月18日以降4月30日までに実施した調査の結果を集計した値である。
 ※2：質問番号（国1）と（国2）、（算1）と（算2）、（理1）と（理2）は、それぞれ国語、算数、理科の調査を4月17日以降4月30日までに実施した調査の結果を集計した値である。
 ※3：①～④の表の「児童数」は、この集計の対象となった児童数である。
 ※4：【その他】とは、『選択肢以外の回答や複数回答されたもの』である。

質問番号	質問事項											
(29-3)	あなたは自分がPC・タブレットなどのICT機器を使って情報を整理する（図、表、グラフ、思考ツールなどを使ってまとめる）ことができると思いますか											
選択肢	1	2	3	4	5	6	7	8	9	10	その他	無回答
貴教育委員会	16.3	37.8	34.3	11.6							0.0	0.0
兵庫県（公立）	24.2	42.1	27.6	6.0							0.0	0.1
全国（公立）	26.9	42.4	25.7	4.9							0.0	0.1



質問番号	質問事項											
(29-4)	あなたは自分がPC・タブレットなどのICT機器を使って学校のプレゼンテーション（発表のスライド）を作成することができますか											
選択肢	1	2	3	4	5	6	7	8	9	10	その他	無回答
貴教育委員会	27.0	37.3	27.0	8.6							0.0	0.0
兵庫県（公立）	40.0	38.1	16.8	4.9							0.0	0.1
全国（公立）	38.6	38.1	18.2	5.0							0.0	0.1

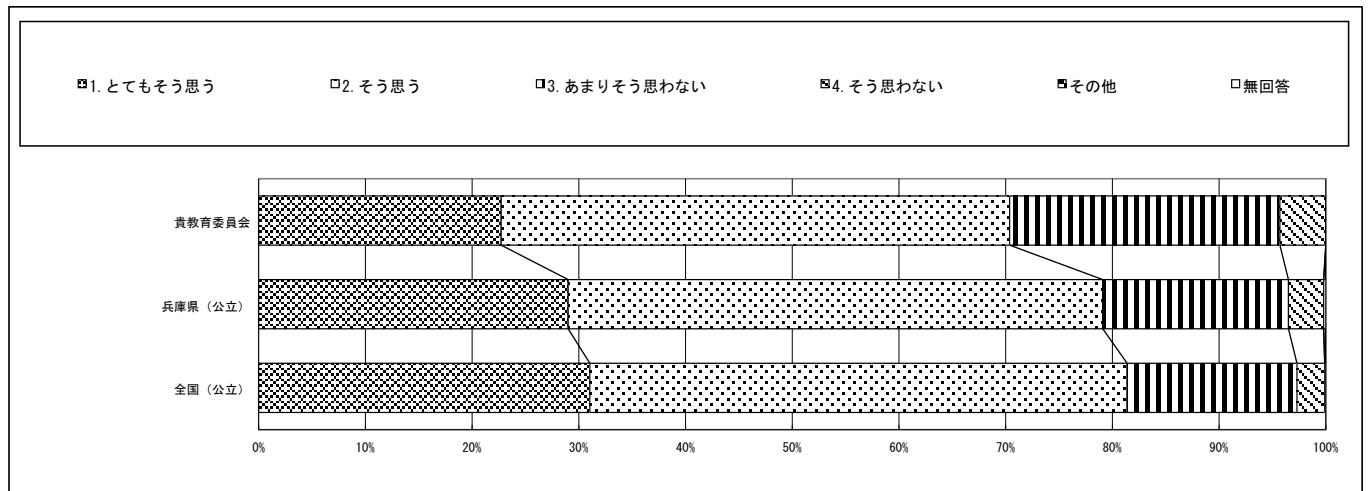


回答結果集計 [児童質問]

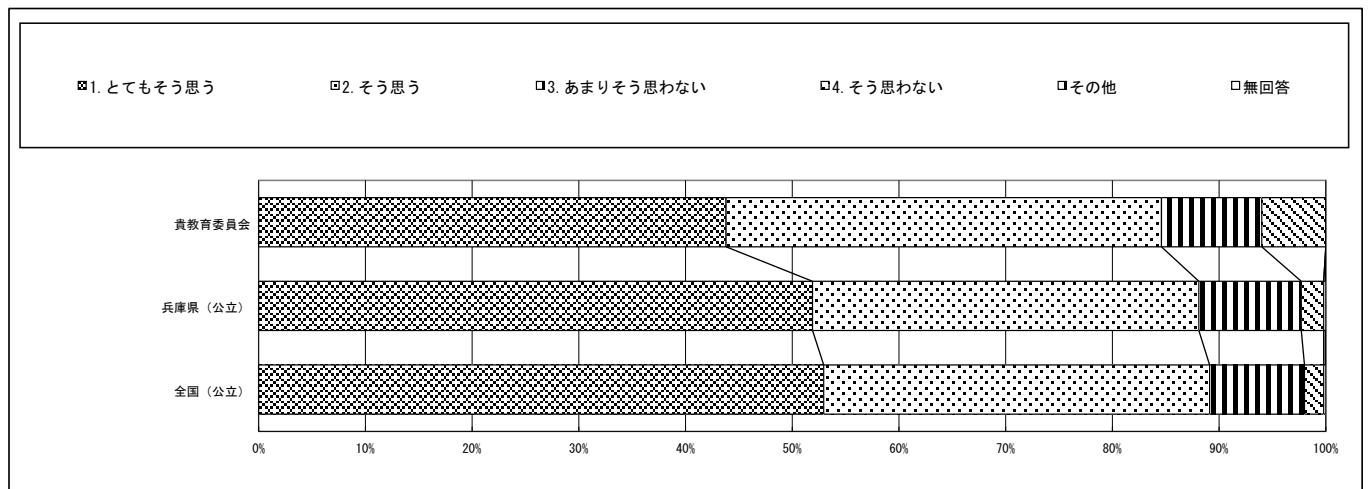
猪名川町教育委員会一児童

※1：質問番号（1）～（71）は、4月18日以降4月30日までに実施した調査の結果を集計した値である。
 ※2：質問番号（国1）と（国2）、（算1）と（算2）、（理1）と（理2）は、それぞれ国語、算数、理科の調査を4月17日以降4月30日までに実施した調査の結果を集計した値である。
 ※3：①～④の表の「児童数」は、この集計の対象となった児童数である。
 ※4：【その他】とは、『選択肢以外の回答や複数回答されたもの』である。

質問番号	質問事項											
(30-1)	5年生までの学習の中でPC・タブレットなどのICT機器を活用することについて、次のことはあなたにどれくらい当てはまりますか。（1）自分のペースで理解しながら学習を進めることができる											
選択肢	1	2	3	4	5	6	7	8	9	10	その他	無回答
貴教育委員会	22.7	47.6	25.3	4.3							0.0	0.0
兵庫県（公立）	29.0	50.1	17.4	3.3							0.0	0.2
全国（公立）	31.0	50.3	15.9	2.6							0.0	0.1



質問番号	質問事項											
(30-2)	5年生までの学習の中でPC・タブレットなどのICT機器を活用することについて、次のことはあなたにどれくらい当てはまりますか。（2）分からないことがあった時に、すぐ調べることができる											
選択肢	1	2	3	4	5	6	7	8	9	10	その他	無回答
貴教育委員会	43.8	40.8	9.4	6.0							0.0	0.0
兵庫県（公立）	51.9	36.2	9.6	2.1							0.0	0.2
全国（公立）	53.0	36.2	8.9	1.8							0.0	0.2

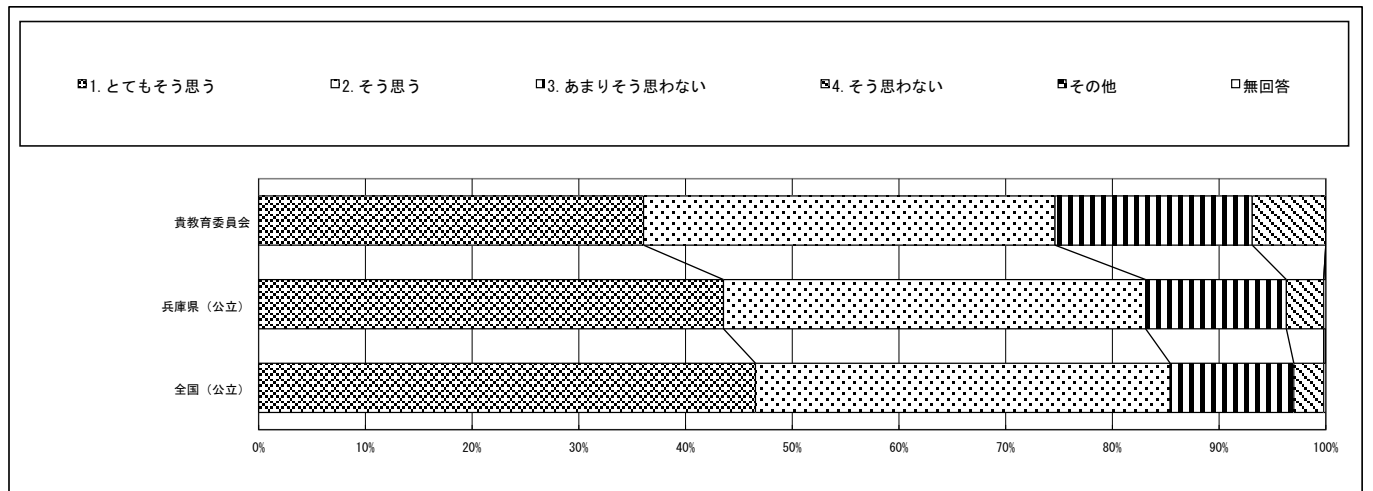


回答結果集計 [児童質問]

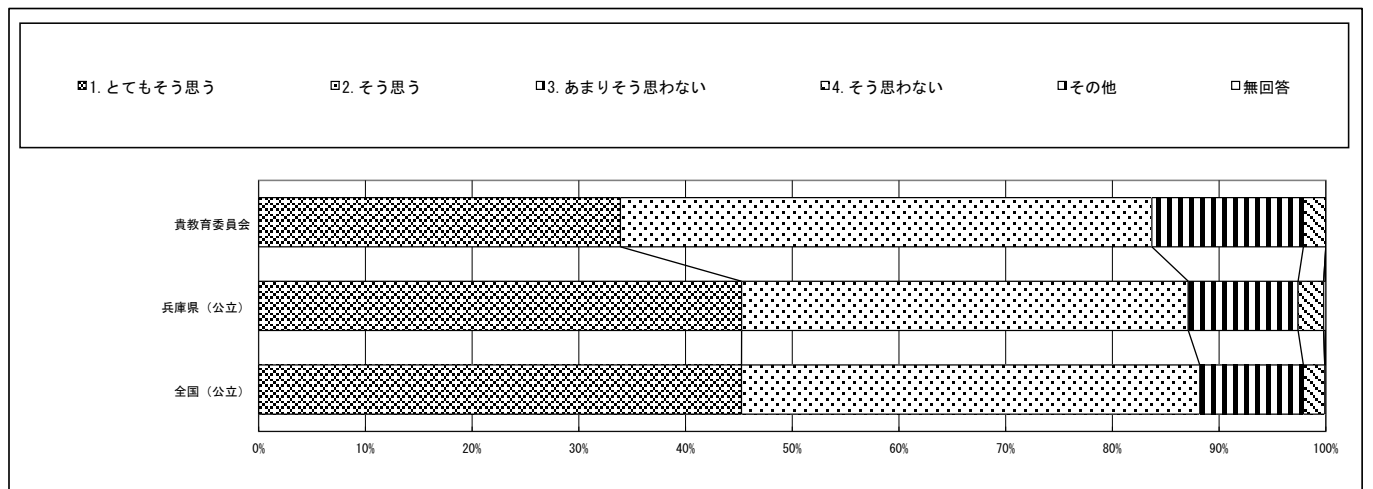
猪名川町教育委員会一児童

※1：質問番号(1)～(71)は、4月18日以降4月30日までに実施した調査の結果を集計した値である。
 ※2：質問番号(国1)と(国2)、(算1)と(算2)、(理1)と(理2)は、それぞれ国語、算数、理科の調査を4月17日以降4月30日までに実施した調査の結果を集計した値である。
 ※3：①～④の表の「児童数」は、この集計の対象となった児童数である。
 ※4：【その他】とは、『選択肢以外の回答や複数回答されたもの』である。

質問番号	質問事項											
(30-3)	5年生までの学習の中でPC・タブレットなどのICT機器を活用することについて、次のことはあなたにどれくらい当てはまりますか。(3)楽しみながら学習を進めることができる											
選択肢	1	2	3	4	5	6	7	8	9	10	その他	無回答
貴教育委員会	36.1	38.6	18.5	6.9							0.0	0.0
兵庫県(公立)	43.6	39.6	13.2	3.5							0.0	0.2
全国(公立)	46.6	38.9	11.6	2.8							0.0	0.2



質問番号	質問事項											
(30-4)	5年生までの学習の中でPC・タブレットなどのICT機器を活用することについて、次のことはあなたにどれくらい当てはまりますか。(4)画像や動画、音声等を活用することで、学習内容がよく分かる											
選択肢	1	2	3	4	5	6	7	8	9	10	その他	無回答
貴教育委員会	33.9	49.8	14.2	2.1							0.0	0.0
兵庫県(公立)	45.3	41.9	10.3	2.4							0.0	0.2
全国(公立)	45.2	42.9	9.7	2.0							0.0	0.1

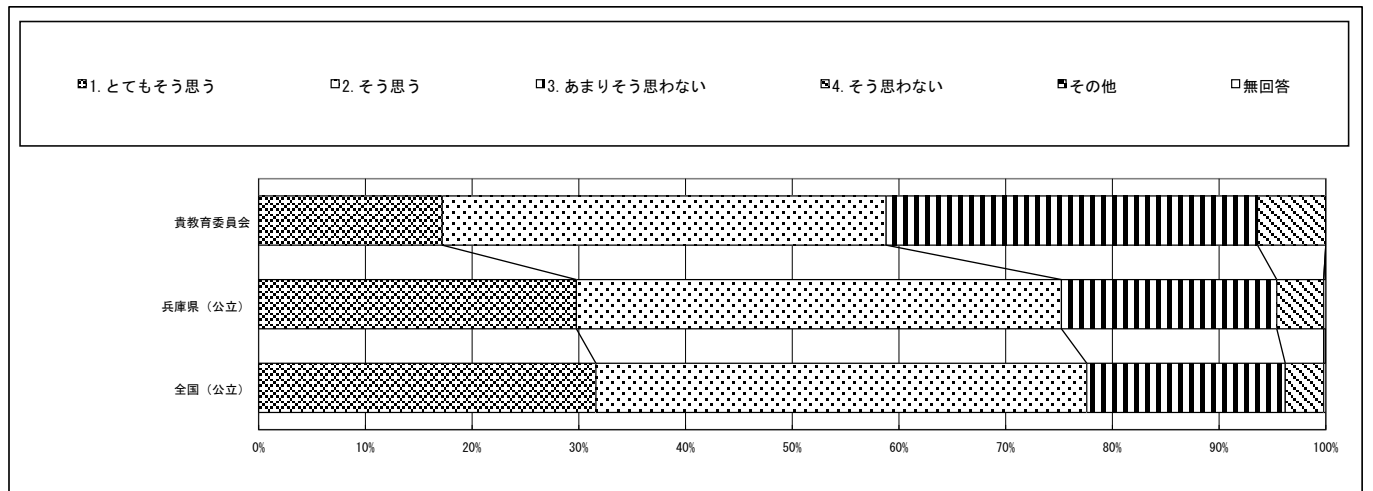


回答結果集計 [児童質問]

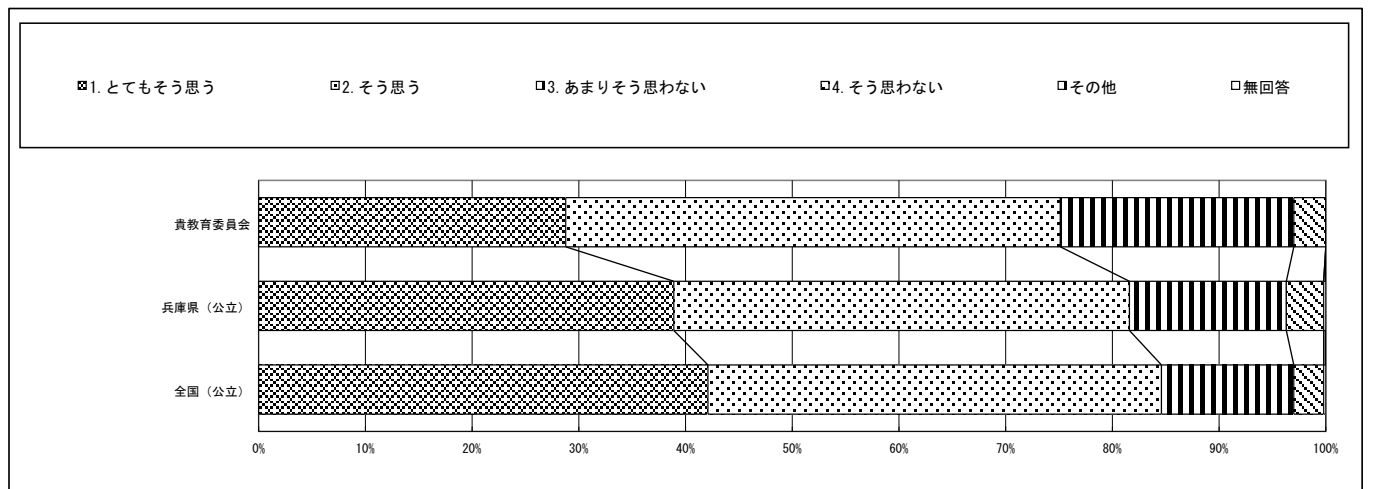
猪名川町教育委員会一児童

※1：質問番号（1）～（71）は、4月18日以降4月30日までに実施した調査の結果を集計した値である。
 ※2：質問番号（国1）と（国2）、（算1）と（算2）、（理1）と（理2）は、それぞれ国語、算数、理科の調査を4月17日以降4月30日までに実施した調査の結果を集計した値である。
 ※3：①～④の表の「児童数」は、この集計の対象となった児童数である。
 ※4：【その他】とは、『選択肢以外の回答や複数回答されたもの』である。

質問番号	質問事項											
(30-5)	5年生までの学習の中でPC・タブレットなどのICT機器を活用することについて、次のことはあなたにどれくらい当てはまりますか。（5）自分の考えや意見を分かりやすく伝えることができる											
選択肢	1	2	3	4	5	6	7	8	9	10	その他	無回答
貴教育委員会	17.2	41.6	34.8	6.4							0.0	0.0
兵庫県（公立）	29.8	45.5	20.2	4.4							0.0	0.2
全国（公立）	31.6	46.0	18.6	3.6							0.0	0.2



質問番号	質問事項											
(30-6)	5年生までの学習の中でPC・タブレットなどのICT機器を活用することについて、次のことはあなたにどれくらい当てはまりますか。（6）友達と考えを共有したり比べたりしやすくなる											
選択肢	1	2	3	4	5	6	7	8	9	10	その他	無回答
貴教育委員会	28.8	46.4	21.9	3.0							0.0	0.0
兵庫県（公立）	38.9	42.7	14.7	3.5							0.0	0.2
全国（公立）	42.1	42.5	12.4	2.8							0.0	0.2

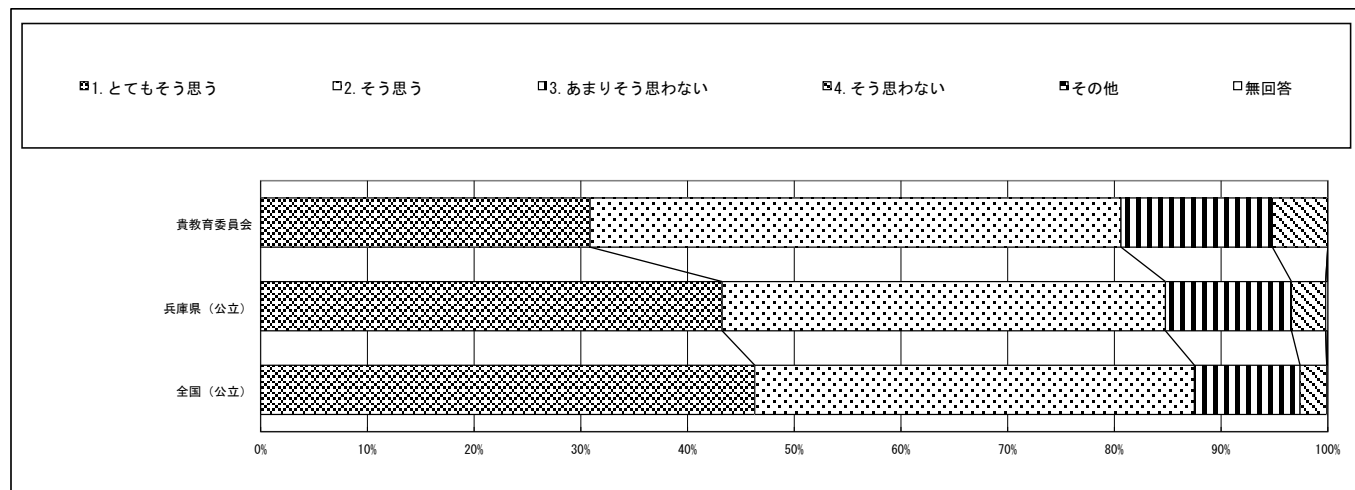


回答結果集計 [児童質問]

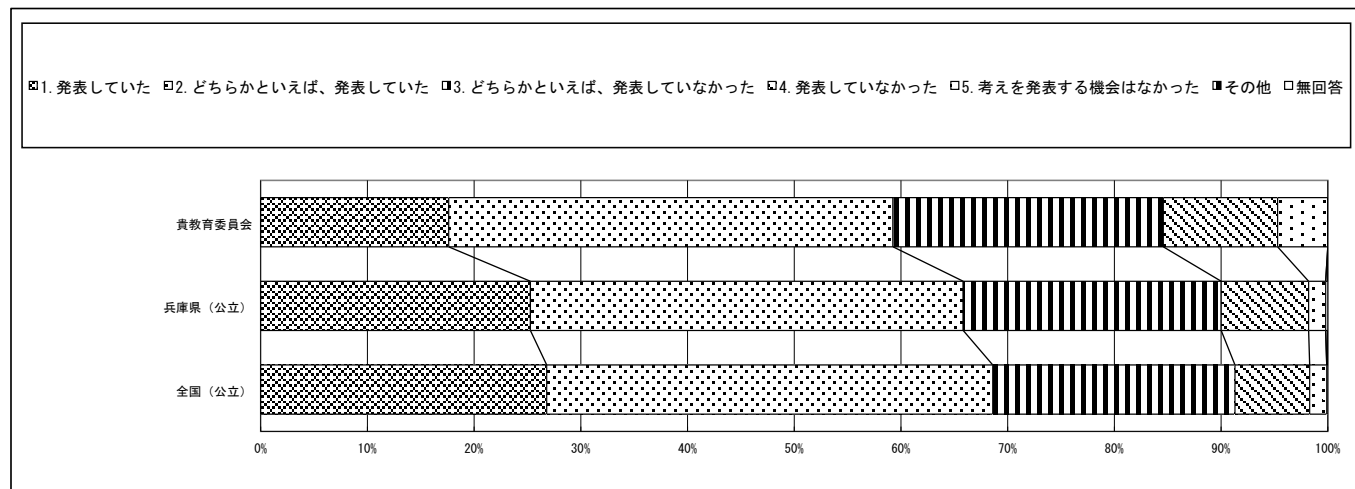
猪名川町教育委員会一児童

※1：質問番号（1）～（71）は、4月18日以降4月30日までに実施した調査の結果を集計した値である。
 ※2：質問番号（国1）と（国2）、（算1）と（算2）、（理1）と（理2）は、それぞれ国語、算数、理科の調査を4月17日以降4月30日までに実施した調査の結果を集計した値である。
 ※3：①～④の表の「児童数」は、この集計の対象となった児童数である。
 ※4：【その他】とは、『選択肢以外の回答や複数回答されたもの』である。

質問番号	質問事項											
(30-7)	5年生までの学習の中でPC・タブレットなどのICT機器を活用することについて、次のことはあなたにどれくらい当てはまりますか。（7）友達と協力しながら学習を進めることができる											
選択肢	1	2	3	4	5	6	7	8	9	10	その他	無回答
貴教育委員会	30.9	49.8	14.2	5.2							0.0	0.0
兵庫県（公立）	43.2	41.5	11.8	3.2							0.0	0.2
全国（公立）	46.3	41.2	9.9	2.5							0.0	0.1



質問番号	質問事項											
(31)	5年生までに受けた授業で、自分の考えを発表する機会では、自分の考えがうまく伝わるよう、資料や文章、話の組立てなどを工夫して発表していましたか											
選択肢	1	2	3	4	5	6	7	8	9	10	その他	無回答
貴教育委員会	17.6	41.6	25.3	10.7	4.7						0.0	0.0
兵庫県（公立）	25.3	40.6	24.2	8.2	1.6						0.0	0.2
全国（公立）	26.8	41.8	22.7	7.0	1.6						0.0	0.1

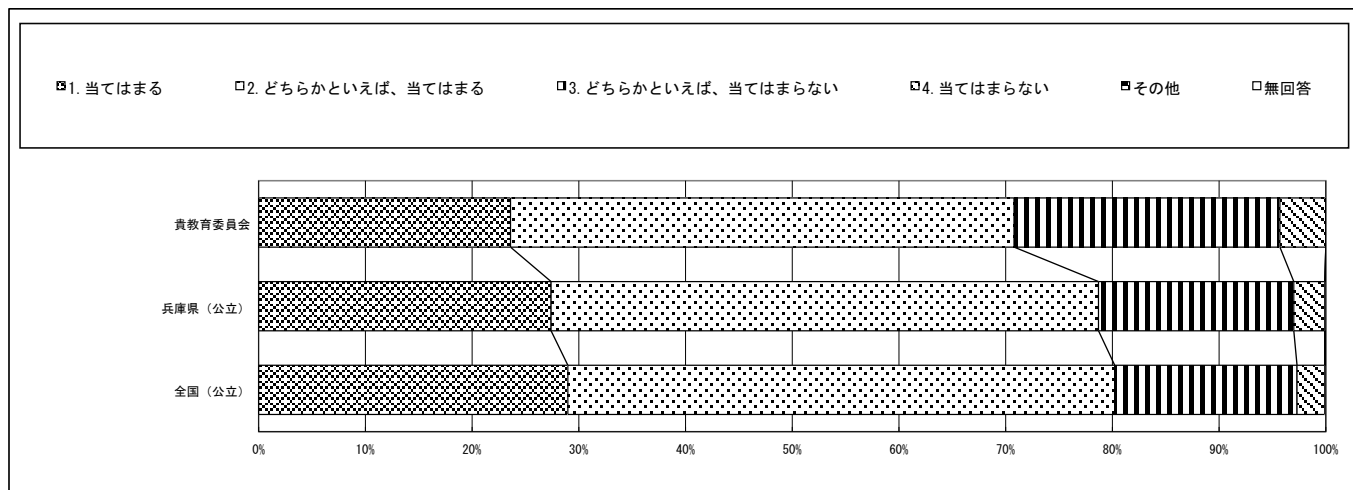


回答結果集計 [児童質問]

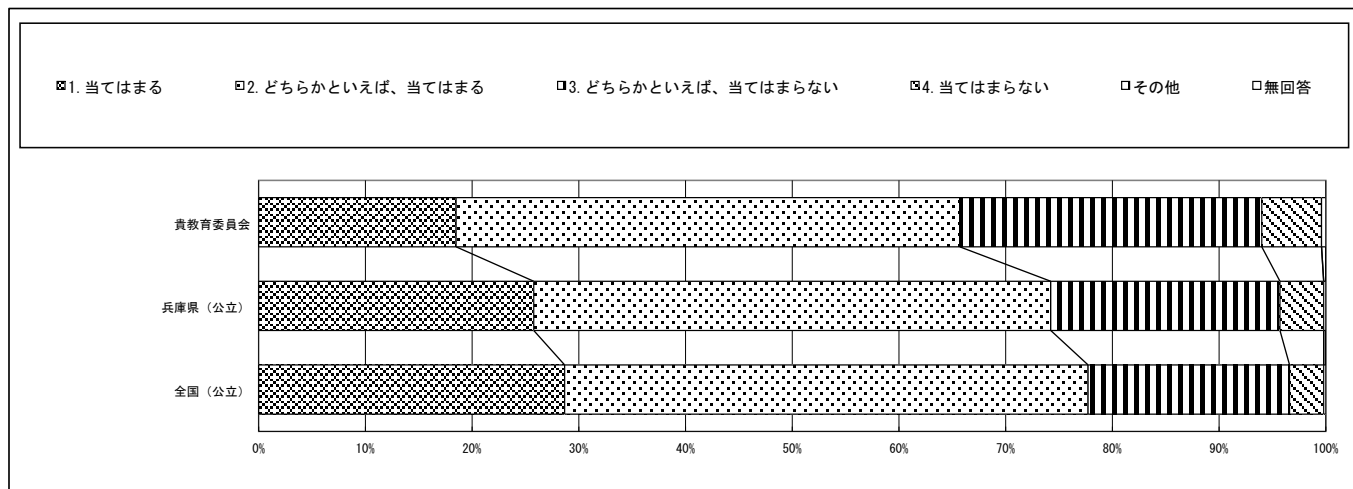
猪名川町教育委員会一児童

※1：質問番号（1）～（71）は、4月18日以降4月30日までに実施した調査の結果を集計した値である。
 ※2：質問番号（国1）と（国2）、（算1）と（算2）、（理1）と（理2）は、それぞれ国語、算数、理科の調査を4月17日以降4月30日までに実施した調査の結果を集計した値である。
 ※3：①～④の表の「児童数」は、この集計の対象となった児童数である。
 ※4：【その他】とは、『選択肢以外の回答や複数回答されたもの』である。

質問番号	質問事項											
(32)	5年生までに受けた授業では、課題の解決に向けて、自分で考え、自分から取り組んでいましたか											
選択肢	1	2	3	4	5	6	7	8	9	10	その他	無回答
貴教育委員会	23.6	47.2	24.9	4.3							0.0	0.0
兵庫県（公立）	27.4	51.3	18.3	2.9							0.0	0.1
全国（公立）	29.0	51.3	17.1	2.6							0.0	0.1



質問番号	質問事項											
(33)	5年生までに受けた授業では、各教科などで学んだことを生かしながら、自分の考えをまとめる活動を行っていましたか											
選択肢	1	2	3	4	5	6	7	8	9	10	その他	無回答
貴教育委員会	18.5	47.2	28.3	5.6							0.0	0.4
兵庫県（公立）	25.8	48.5	21.5	4.1							0.0	0.2
全国（公立）	28.7	49.1	18.9	3.2							0.0	0.2

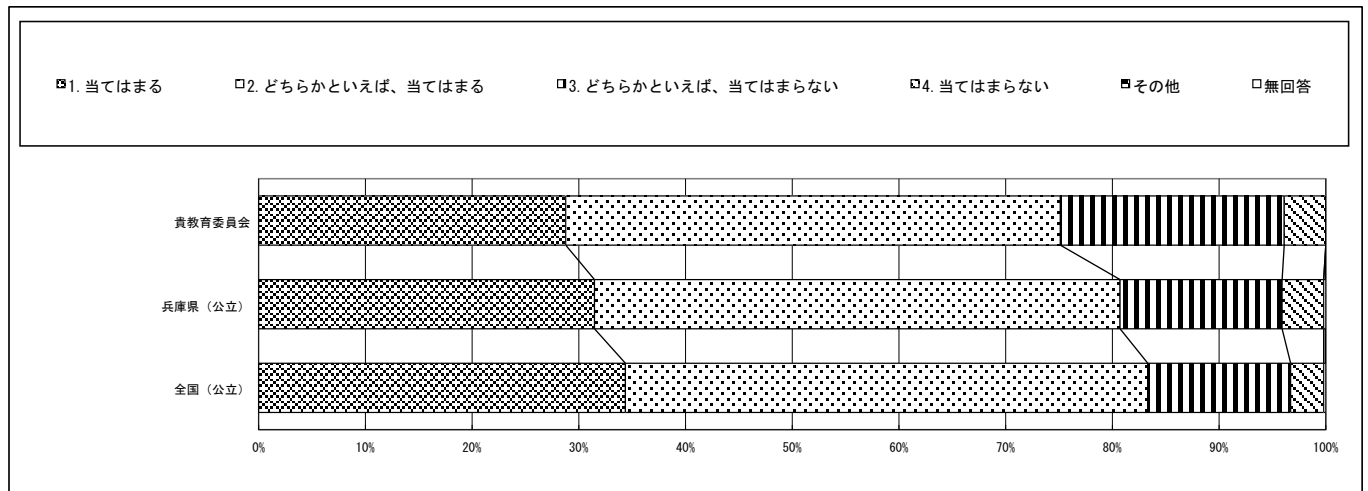


回答結果集計 [児童質問]

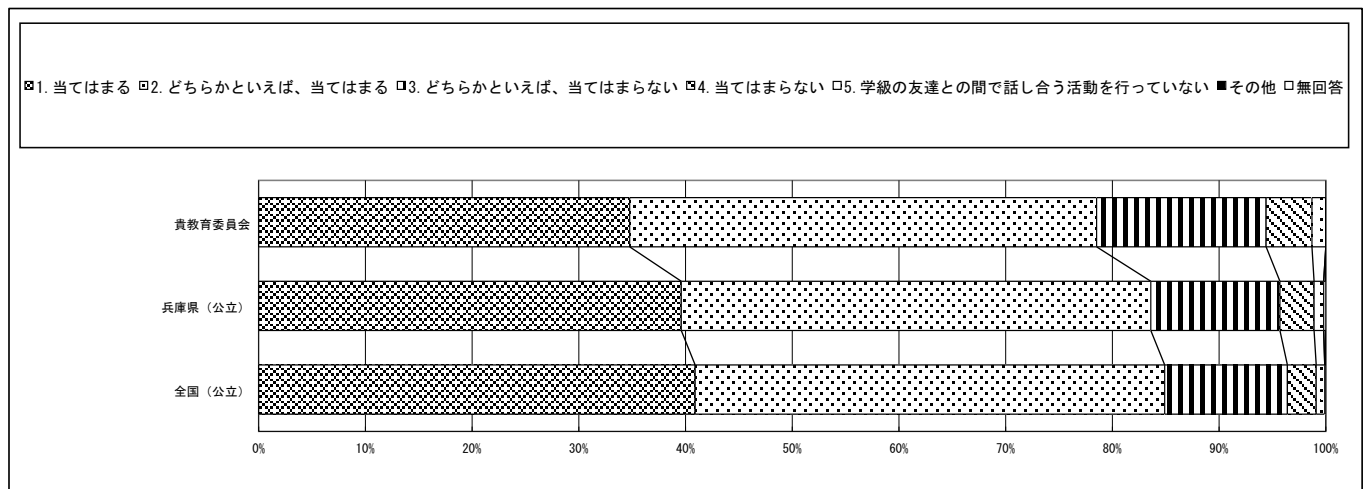
猪名川町教育委員会一児童

※1：質問番号（1）～（71）は、4月18日以降4月30日までに実施した調査の結果を集計した値である。
 ※2：質問番号（国1）と（国2）、（算1）と（算2）、（理1）と（理2）は、それぞれ国語、算数、理科の調査を4月17日以降4月30日までに実施した調査の結果を集計した値である。
 ※3：①～④の表の「児童数」は、この集計の対象となった児童数である。
 ※4：【その他】とは、『選択肢以外の回答や複数回答されたもの』である。

質問番号	質問事項											
(34)	5年生までに受けた授業は、自分にあった教え方、教材、学習時間などになっていましたか											
選択肢	1	2	3	4	5	6	7	8	9	10	その他	無回答
貴教育委員会	28.8	46.4	21.0	3.9							0.0	0.0
兵庫県（公立）	31.5	49.3	15.2	3.9							0.0	0.2
全国（公立）	34.4	49.0	13.4	3.1							0.0	0.2



質問番号	質問事項											
(35)	学級の友達との間で話し合う活動を通じて、自分の考えを深めたり、新たな考え方に気付いたりすることができていますか											
選択肢	1	2	3	4	5	6	7	8	9	10	その他	無回答
貴教育委員会	34.8	43.8	15.9	4.3	1.3						0.0	0.0
兵庫県（公立）	39.6	44.0	12.1	3.2	0.9						0.0	0.2
全国（公立）	40.9	44.0	11.5	2.7	0.8						0.0	0.1

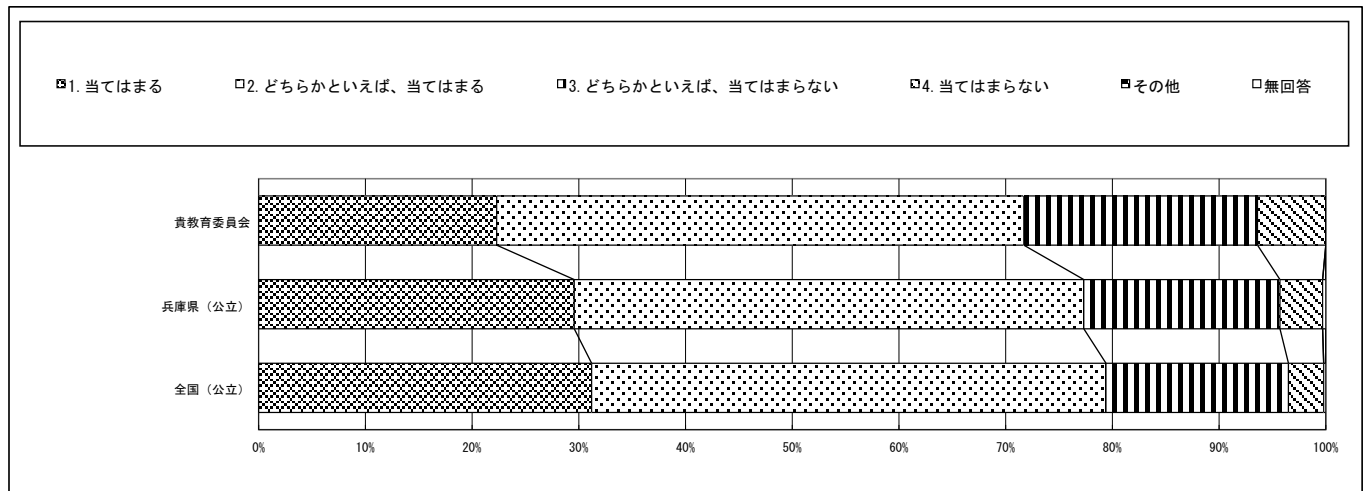


回答結果集計 [児童質問]

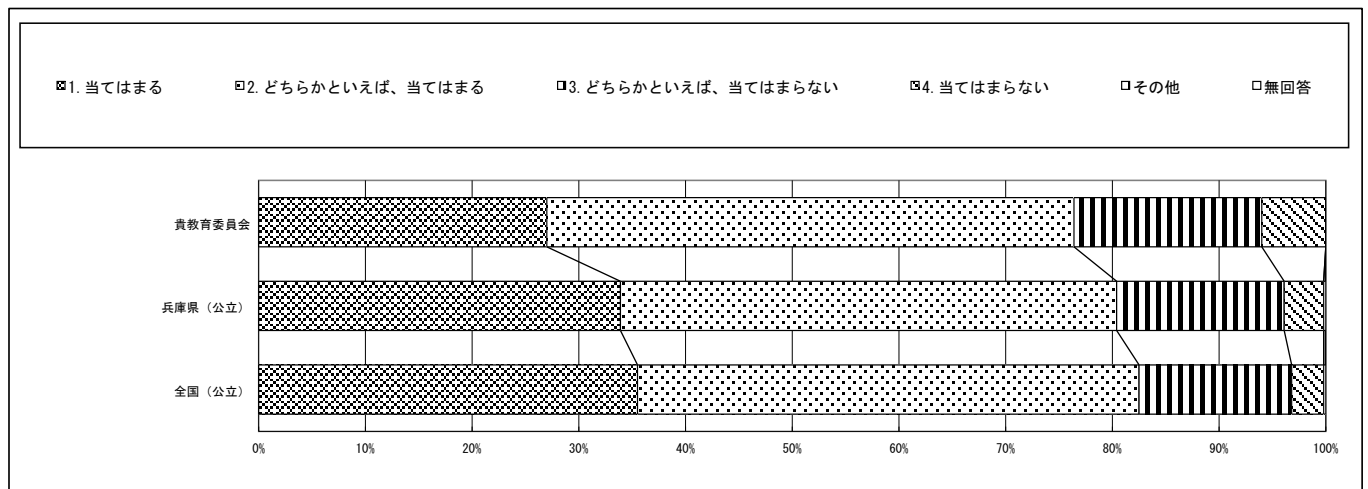
猪名川町教育委員会一児童

※1：質問番号（1）～（71）は、4月18日以降4月30日までに実施した調査の結果を集計した値である。
 ※2：質問番号（国1）と（国2）、（算1）と（算2）、（理1）と（理2）は、それぞれ国語、算数、理科の調査を4月17日以降4月30日までに実施した調査の結果を集計した値である。
 ※3：①～④の表の「児童数」は、この集計の対象となった児童数である。
 ※4：【その他】とは、『選択肢以外の回答や複数回答されたもの』である。

質問番号	質問事項											
(36)	学習した内容について、分かった点や、よく分からなかった点を見直し、次の学習につなげることができていますか											
選択肢	1	2	3	4	5	6	7	8	9	10	その他	無回答
貴教育委員会	22.3	49.4	21.9	6.4							0.0	0.0
兵庫県（公立）	29.6	47.8	18.4	4.0							0.0	0.3
全国（公立）	31.2	48.2	17.1	3.3							0.0	0.2



質問番号	質問事項											
(37)	授業で学んだことを、次の学習や実生活に結びつけて考えたり、生かしたりすることができると思いますか											
選択肢	1	2	3	4	5	6	7	8	9	10	その他	無回答
貴教育委員会	27.0	49.4	17.6	6.0							0.0	0.0
兵庫県（公立）	33.9	46.5	15.7	3.7							0.0	0.2
全国（公立）	35.5	47.0	14.3	3.0							0.0	0.2

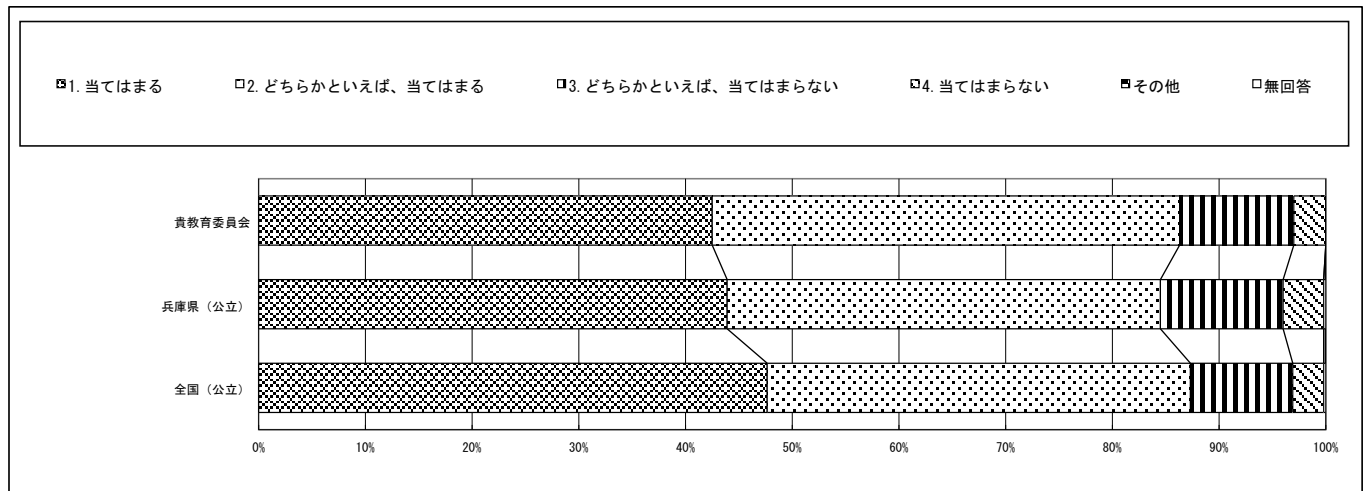


回答結果集計 [児童質問]

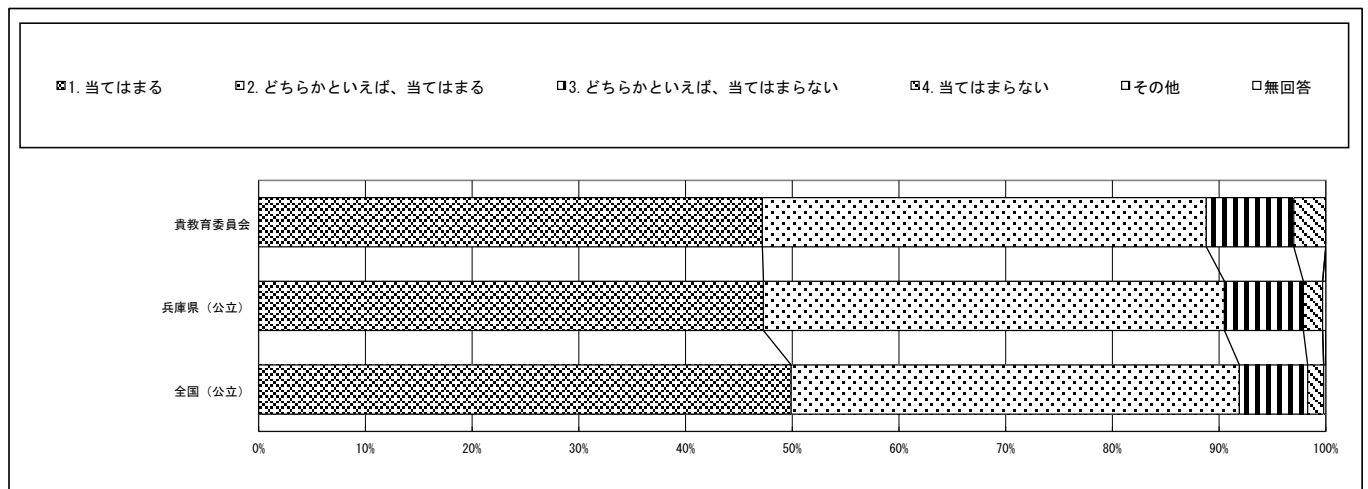
猪名川町教育委員会一児童

※1：質問番号（1）～（71）は、4月18日以降4月30日までに実施した調査の結果を集計した値である。
 ※2：質問番号（国1）と（国2）、（算1）と（算2）、（理1）と（理2）は、それぞれ国語、算数、理科の調査を4月17日以降4月30日までに実施した調査の結果を集計した値である。
 ※3：①～④の表の「児童数」は、この集計の対象となった児童数である。
 ※4：【その他】とは、『選択肢以外の回答や複数回答されたもの』である。

質問番号	質問事項											
(38)	先生は、授業やテストで間違えたところや、理解していないところについて、分かるまで教えてくれていると思いますか											
選択肢	1	2	3	4	5	6	7	8	9	10	その他	無回答
貴教育委員会	42.5	43.8	10.7	3.0							0.0	0.0
兵庫県（公立）	43.9	40.6	11.5	3.8							0.0	0.2
全国（公立）	47.7	39.7	9.6	2.9							0.0	0.2



質問番号	質問事項											
(39)	授業や学校生活では、友達や周りの人の考えを大切に、お互いに協力しながら課題の解決に取り組んでいますか											
選択肢	1	2	3	4	5	6	7	8	9	10	その他	無回答
貴教育委員会	47.2	41.6	8.2	3.0							0.0	0.0
兵庫県（公立）	47.3	43.2	7.4	1.8							0.0	0.3
全国（公立）	49.9	42.0	6.4	1.5							0.0	0.2

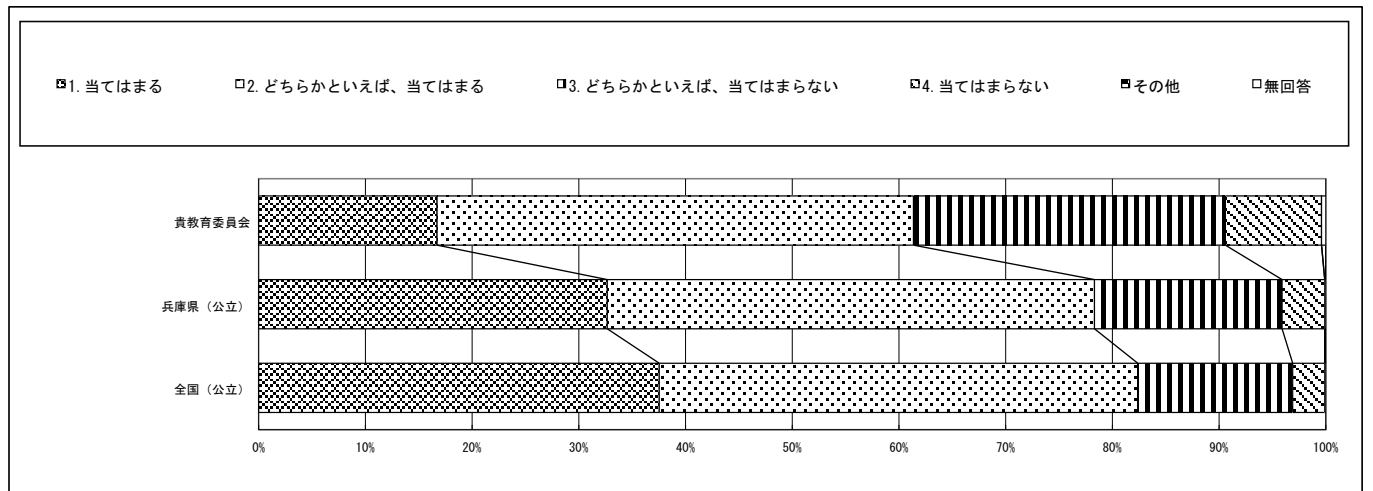


回答結果集計 [児童質問]

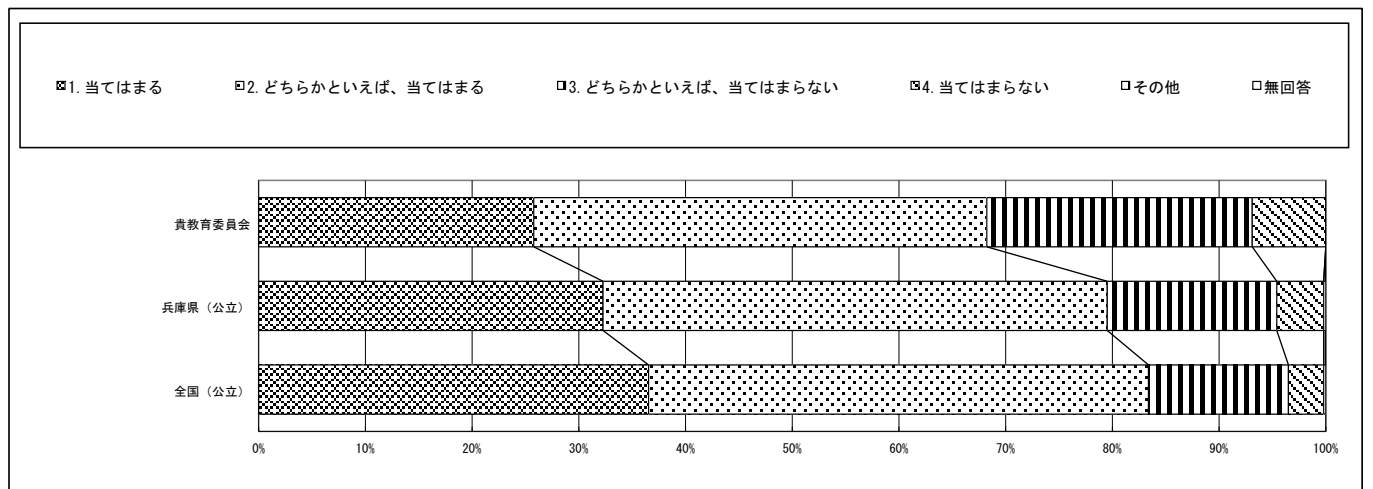
猪名川町教育委員会一児童

※1：質問番号（1）～（71）は、4月18日以降4月30日までに実施した調査の結果を集計した値である。
 ※2：質問番号（国1）と（国2）、（算1）と（算2）、（理1）と（理2）は、それぞれ国語、算数、理科の調査を4月17日以降4月30日までに実施した調査の結果を集計した値である。
 ※3：①～④の表の「児童数」は、この集計の対象となった児童数である。
 ※4：【その他】とは、『選択肢以外の回答や複数回答されたもの』である。

質問番号	質問事項											
(40)	総合的な学習の時間では、自分で課題を立てて情報を集め整理して、調べたことを発表するなどの学習活動に取り組んでいますか											
選択肢	1	2	3	4	5	6	7	8	9	10	その他	無回答
貴教育委員会	16.7	44.6	29.2	9.0							0.0	0.4
兵庫県（公立）	32.7	45.7	17.6	4.0							0.0	0.1
全国（公立）	37.5	44.8	14.5	3.0							0.0	0.1



質問番号	質問事項											
(41)	あなたの学級では、学級生活をよりよくするために学級会で話し合い、互いの意見のよさを生かして解決方法を決めていますか											
選択肢	1	2	3	4	5	6	7	8	9	10	その他	無回答
貴教育委員会	25.8	42.5	24.9	6.9							0.0	0.0
兵庫県（公立）	32.3	47.3	15.9	4.4							0.0	0.2
全国（公立）	36.5	46.8	13.1	3.3							0.0	0.2

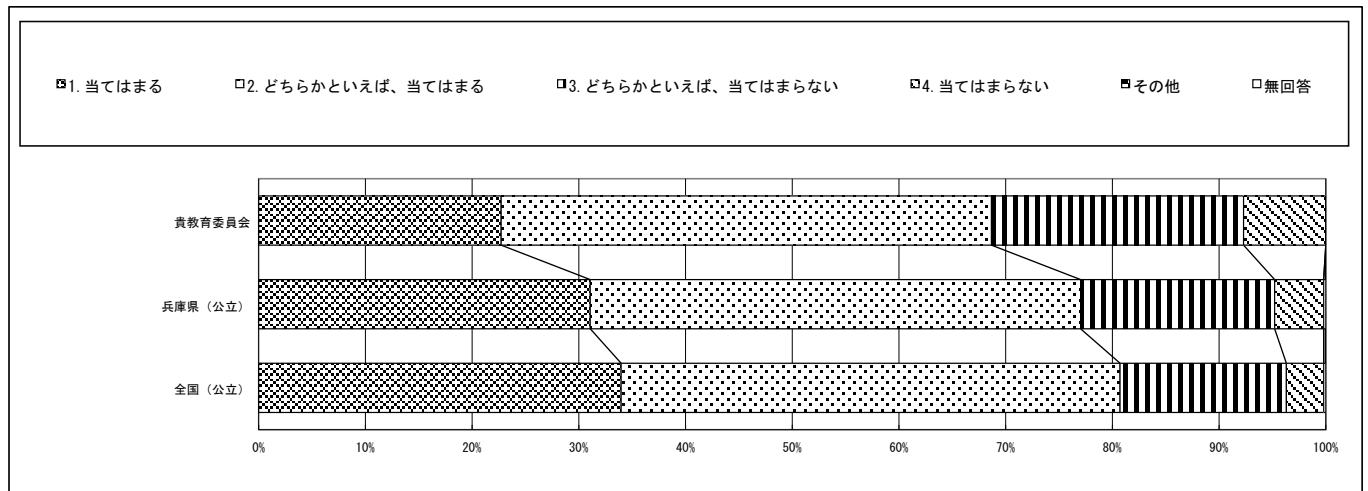


回答結果集計 [児童質問]

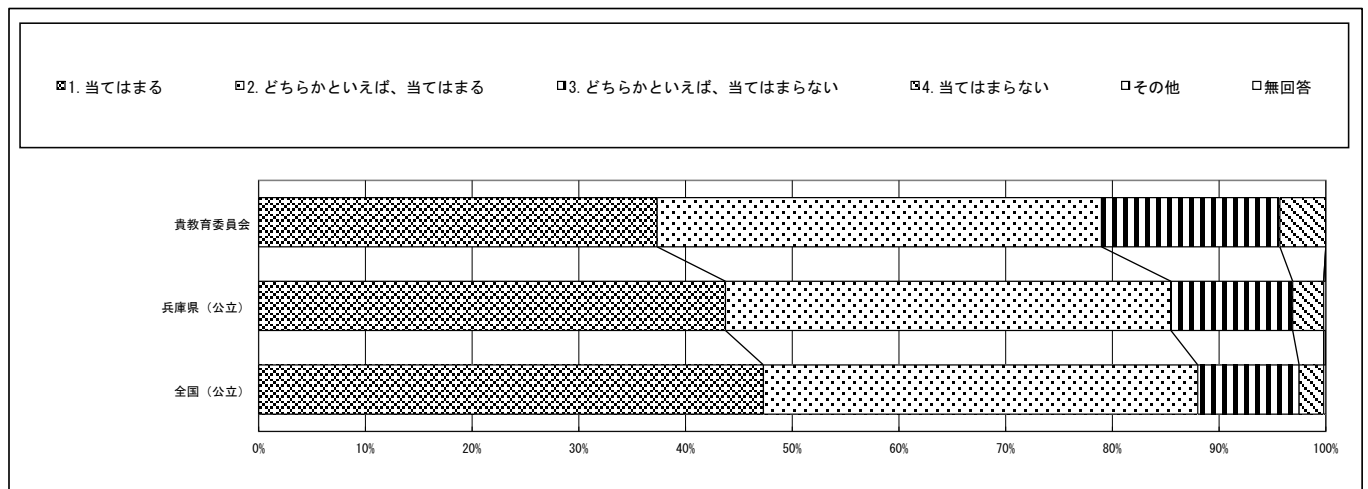
猪名川町教育委員会一児童

※1：質問番号(1)～(71)は、4月18日以降4月30日までに実施した調査の結果を集計した値である。
 ※2：質問番号(国1)と(国2)、(算1)と(算2)、(理1)と(理2)は、それぞれ国語、算数、理科の調査を4月17日以降4月30日までに実施した調査の結果を集計した値である。
 ※3：①～④の表の「児童数」は、この集計の対象となった児童数である。
 ※4：【その他】とは、『選択肢以外の回答や複数回答されたもの』である。

質問番号	質問事項											
(42)	学級活動における学級での話し合いを生かして、今、自分が努力すべきことを決めて取り組んでいますか											
選択肢	1	2	3	4	5	6	7	8	9	10	その他	無回答
貴教育委員会	22.7	45.9	23.6	7.7							0.0	0.0
兵庫県(公立)	31.1	46.0	18.2	4.6							0.0	0.2
全国(公立)	34.0	46.8	15.6	3.5							0.0	0.2



質問番号	質問事項											
(43)	道徳の授業では、自分の考えを深めたり、学級やグループで話し合ったりする活動に取り組んでいますか											
選択肢	1	2	3	4	5	6	7	8	9	10	その他	無回答
貴教育委員会	37.3	41.6	16.7	4.3							0.0	0.0
兵庫県(公立)	43.7	41.7	11.4	2.9							0.0	0.2
全国(公立)	47.3	40.7	9.5	2.3							0.0	0.2

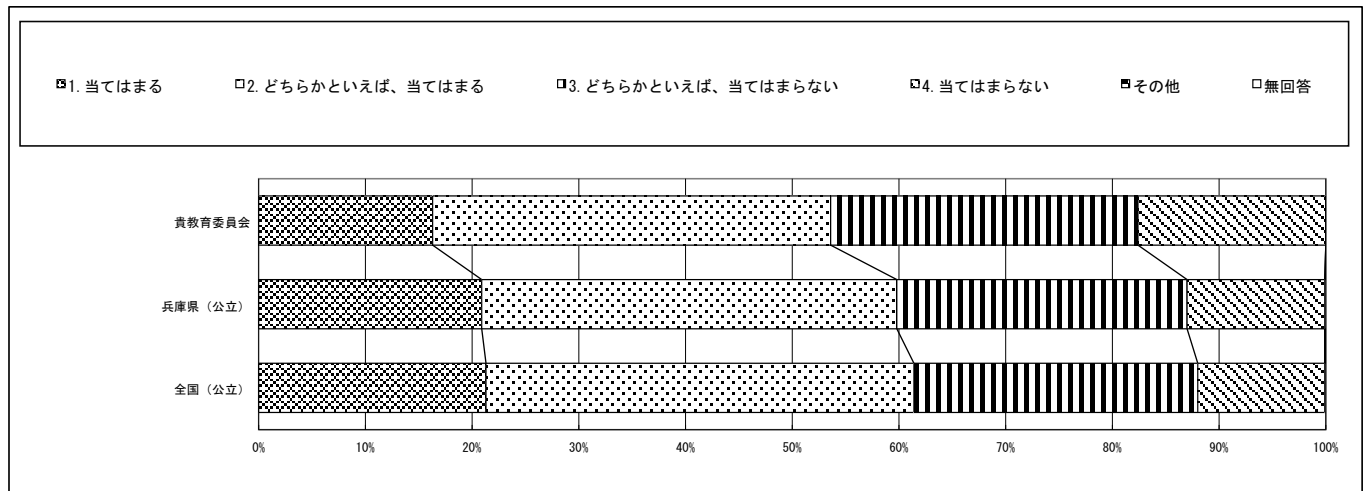


回答結果集計 [児童質問]

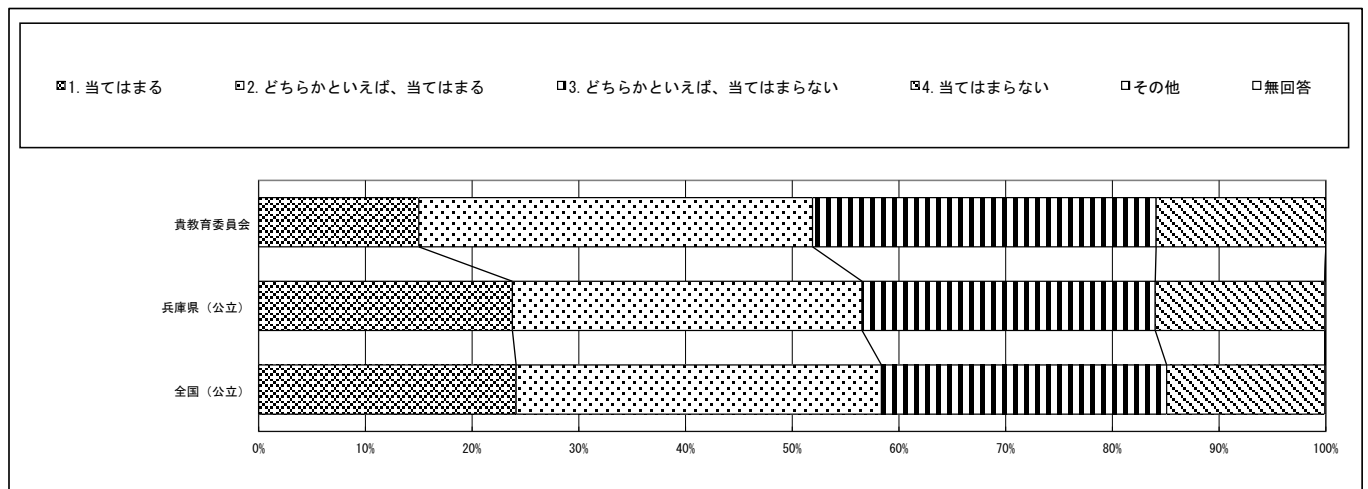
猪名川町教育委員会一児童

※1：質問番号（1）～（71）は、4月18日以降4月30日までに実施した調査の結果を集計した値である。
 ※2：質問番号（国1）と（国2）、（算1）と（算2）、（理1）と（理2）は、それぞれ国語、算数、理科の調査を4月17日以降4月30日までに実施した調査の結果を集計した値である。
 ※3：①～④の表の「児童数」は、この集計の対象となった児童数である。
 ※4：【その他】とは、『選択肢以外の回答や複数回答されたもの』である。

質問番号	質問事項											
(44)	国語の勉強は得意ですか											
選択肢	1	2	3	4	5	6	7	8	9	10	その他	無回答
貴教育委員会	16.3	37.3	28.8	17.6							0.0	0.0
兵庫県（公立）	20.9	38.9	27.2	12.9							0.0	0.1
全国（公立）	21.3	40.1	26.6	11.9							0.0	0.1



質問番号	質問事項											
(45)	国語の勉強は好きですか											
選択肢	1	2	3	4	5	6	7	8	9	10	その他	無回答
貴教育委員会	15.0	36.9	32.2	15.9							0.0	0.0
兵庫県（公立）	23.8	32.8	27.5	15.9							0.0	0.1
全国（公立）	24.1	34.2	26.7	14.8							0.0	0.1

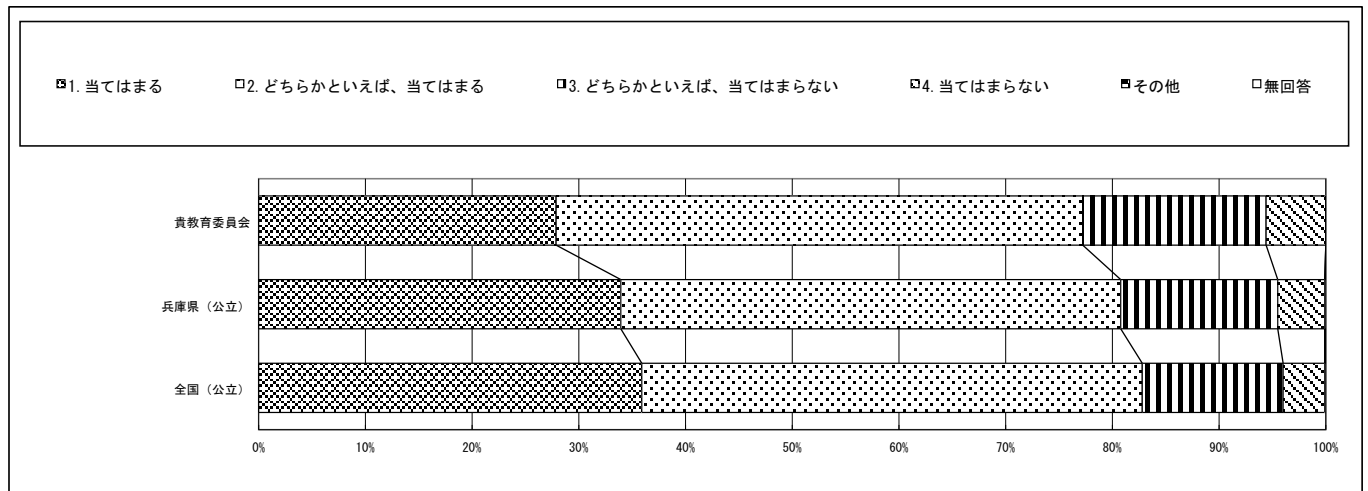


回答結果集計 [児童質問]

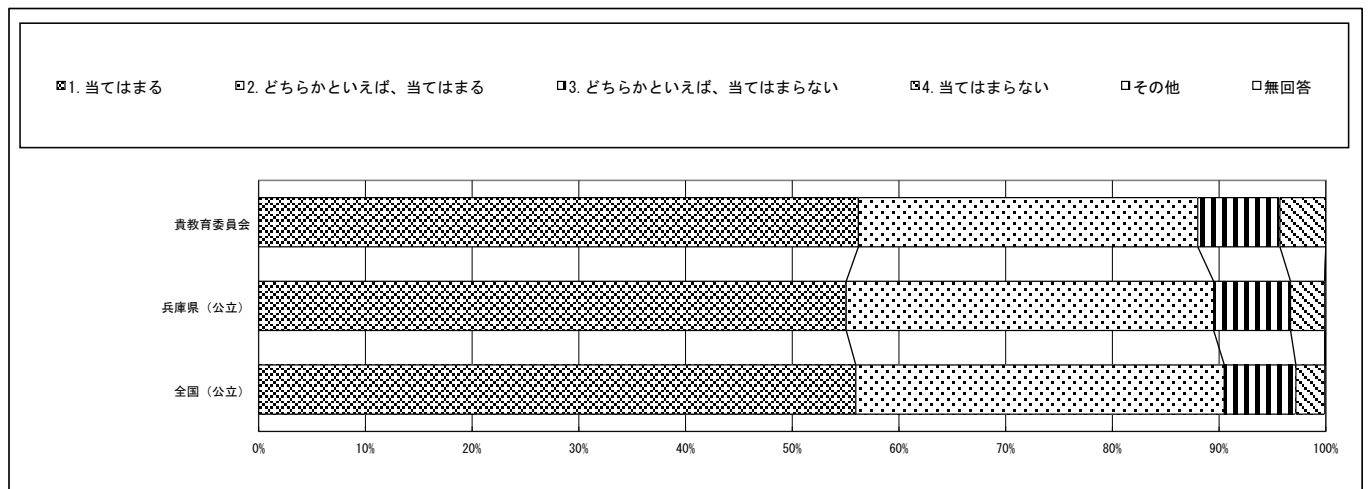
猪名川町教育委員会一児童

※1：質問番号（1）～（71）は、4月18日以降4月30日までに実施した調査の結果を集計した値である。
 ※2：質問番号（国1）と（国2）、（算1）と（算2）、（理1）と（理2）は、それぞれ国語、算数、理科の調査を4月17日以降4月30日までに実施した調査の結果を集計した値である。
 ※3：①～④の表の「児童数」は、この集計の対象となった児童数である。
 ※4：【その他】とは、『選択肢以外の回答や複数回答されたもの』である。

質問番号	質問事項											
(46)	国語の授業の内容はよく分かりますか											
選択肢	1	2	3	4	5	6	7	8	9	10	その他	無回答
貴教育委員会	27.9	49.4	17.2	5.6							0.0	0.0
兵庫県（公立）	33.9	46.8	14.7	4.4							0.0	0.1
全国（公立）	35.9	46.9	13.2	3.9							0.0	0.1



質問番号	質問事項											
(47)	国語の授業で学習したことは、将来、社会に出たときに役に立つと思いますか											
選択肢	1	2	3	4	5	6	7	8	9	10	その他	無回答
貴教育委員会	56.2	31.8	7.7	4.3							0.0	0.0
兵庫県（公立）	55.0	34.4	7.2	3.2							0.0	0.1
全国（公立）	55.9	34.5	6.7	2.7							0.0	0.1

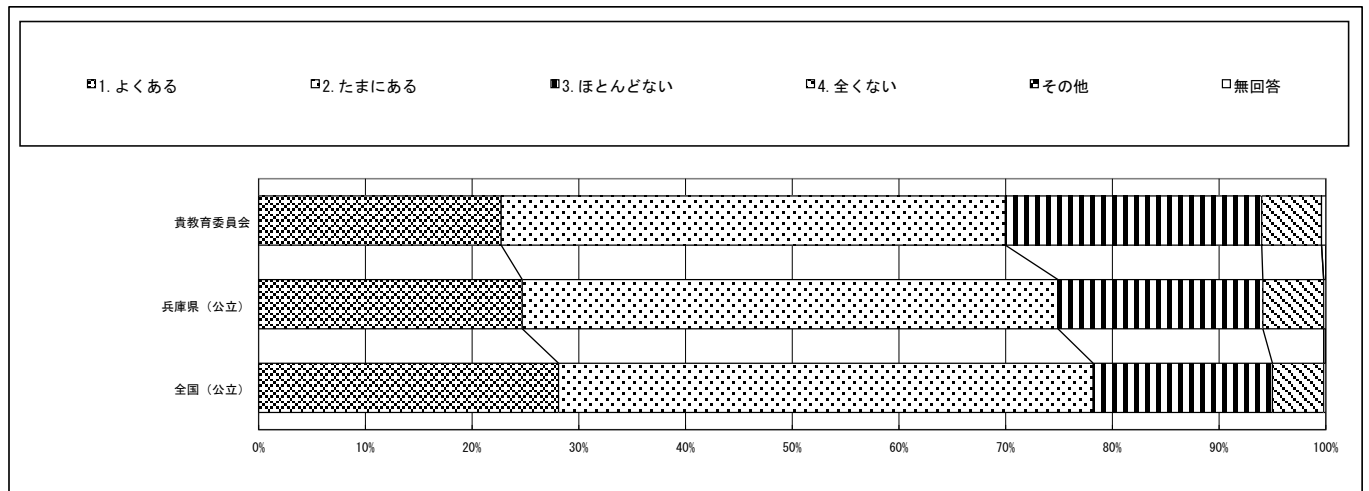


回答結果集計 [児童質問]

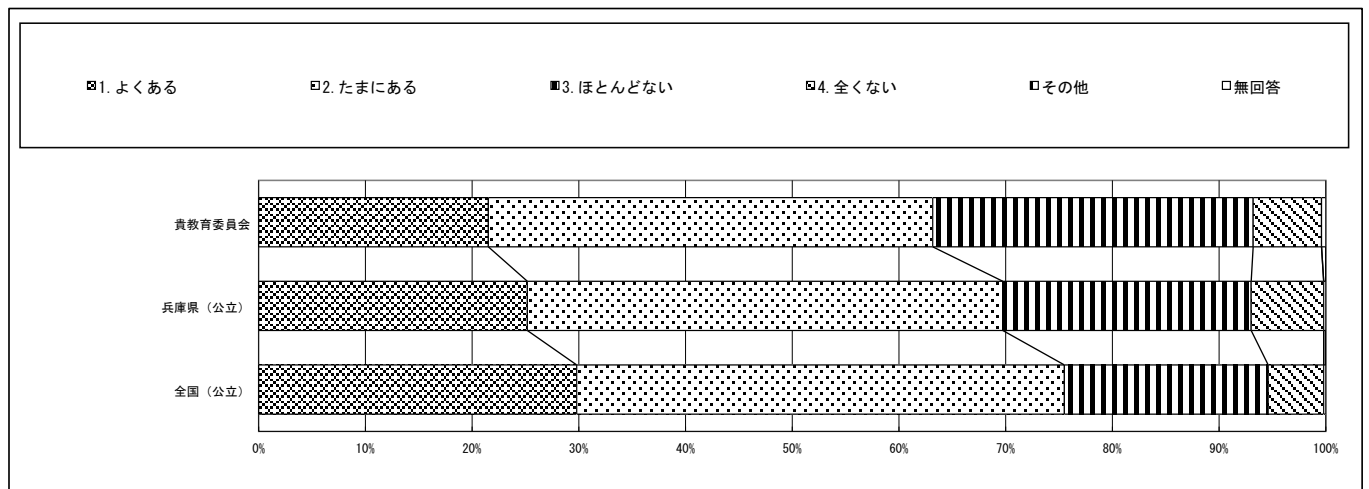
猪名川町教育委員会一児童

※1：質問番号(1)～(71)は、4月18日以降4月30日までに実施した調査の結果を集計した値である。
 ※2：質問番号(国1)と(国2)、(算1)と(算2)、(理1)と(理2)は、それぞれ国語、算数、理科の調査を4月17日以降4月30日までに実施した調査の結果を集計した値である。
 ※3：①～④の表の「児童数」は、この集計の対象となった児童数である。
 ※4：【その他】とは、『選択肢以外の回答や複数回答されたもの』である。

質問番号	質問事項											
(48)	国語の授業で、先生は、あなたの良いところや、前よりもできるようになったところはどこかを伝えてくれますか											
選択肢	1	2	3	4	5	6	7	8	9	10	その他	無回答
貴教育委員会	22.7	47.2	24.0	5.6							0.0	0.4
兵庫県(公立)	24.7	50.2	19.2	5.7							0.0	0.2
全国(公立)	28.1	50.1	16.8	4.8							0.0	0.2



質問番号	質問事項											
(49)	国語の授業で、先生は、あなたの学習のうまくできていないところはどこかを伝え、どうしたらうまくできるようになるかを教えてくださいませんか											
選択肢	1	2	3	4	5	6	7	8	9	10	その他	無回答
貴教育委員会	21.5	41.6	30.0	6.4							0.0	0.4
兵庫県(公立)	25.2	44.6	23.3	6.8							0.0	0.2
全国(公立)	29.8	45.7	19.1	5.2							0.0	0.2

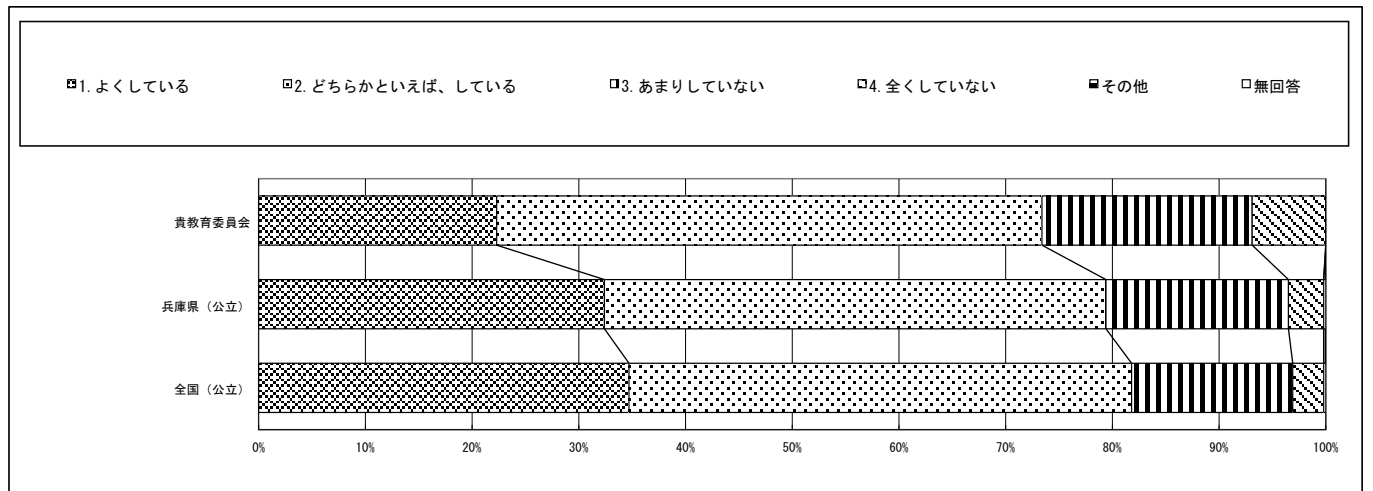


回答結果集計 [児童質問]

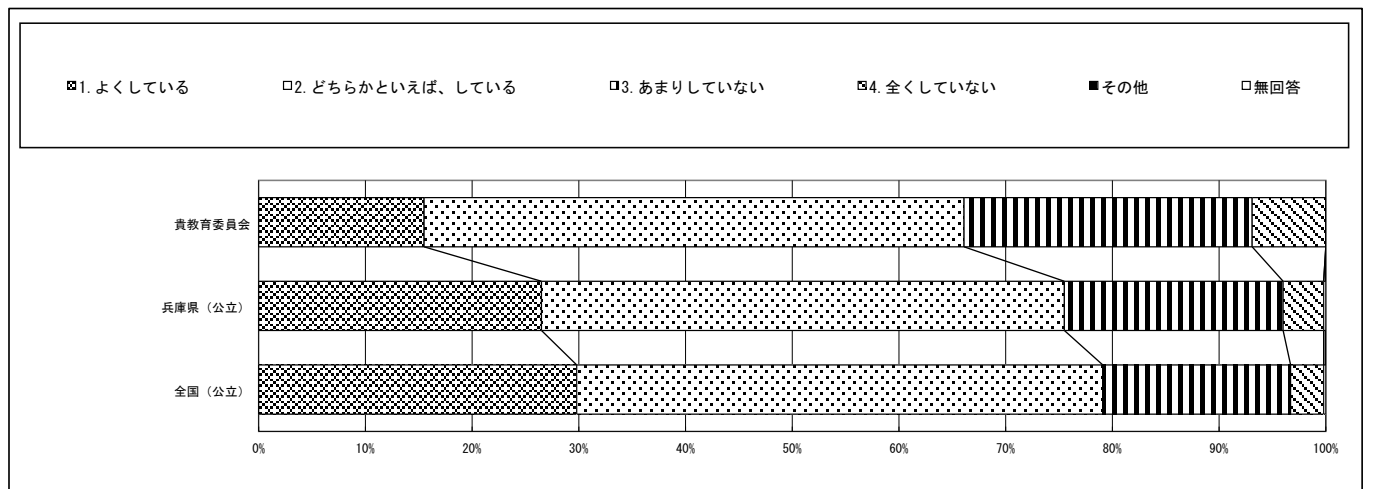
猪名川町教育委員会一児童

※1：質問番号（1）～（71）は、4月18日以降4月30日までに実施した調査の結果を集計した値である。
 ※2：質問番号（国1）と（国2）、（算1）と（算2）、（理1）と（理2）は、それぞれ国語、算数、理科の調査を4月17日以降4月30日までに実施した調査の結果を集計した値である。
 ※3：①～④の表の「児童数」は、この集計の対象となった児童数である。
 ※4：【その他】とは、『選択肢以外の回答や複数回答されたもの』である。

質問番号	質問事項											
(50)	国語の授業で、目的に応じて、簡単に書いたりくわしく書いたりするなど、自分の考えが伝わるように書き表し方を工夫して文章を書いていますか											
選択肢	1	2	3	4	5	6	7	8	9	10	その他	無回答
貴教育委員会	22.3	51.1	19.7	6.9							0.0	0.0
兵庫県（公立）	32.4	47.0	17.1	3.3							0.0	0.2
全国（公立）	34.7	47.1	15.1	2.9							0.0	0.2



質問番号	質問事項											
(51)	国語の授業で、目的に応じて説明的な文章を読み、文章と図表などを結び付けるなどして必要な情報を見付けていますか											
選択肢	1	2	3	4	5	6	7	8	9	10	その他	無回答
貴教育委員会	15.5	50.6	27.0	6.9							0.0	0.0
兵庫県（公立）	26.5	49.0	20.5	3.8							0.0	0.2
全国（公立）	29.8	49.3	17.6	3.1							0.0	0.2

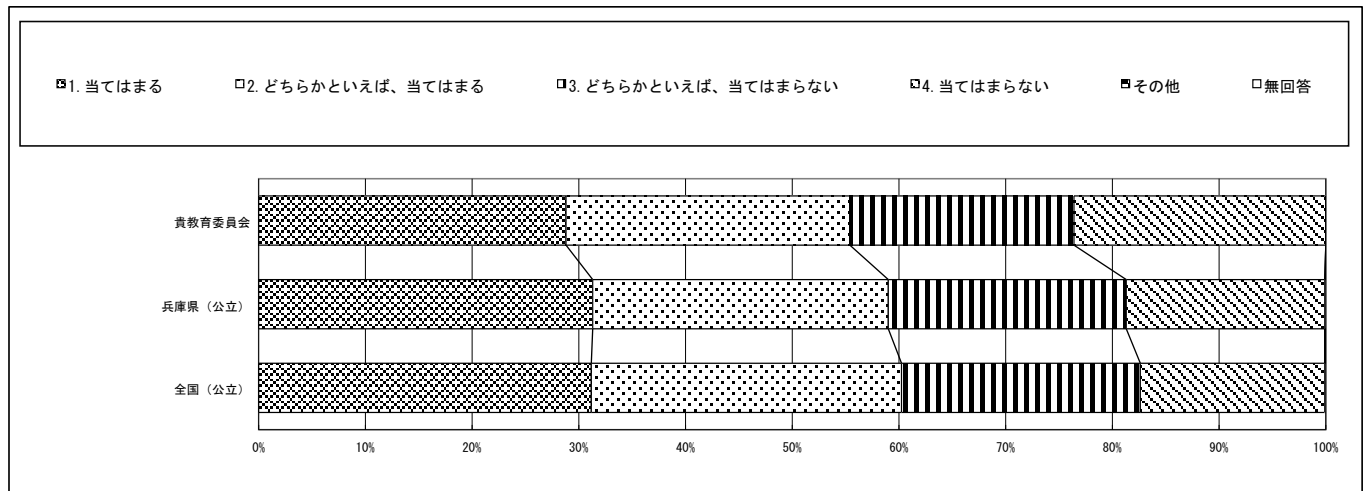


回答結果集計 [児童質問]

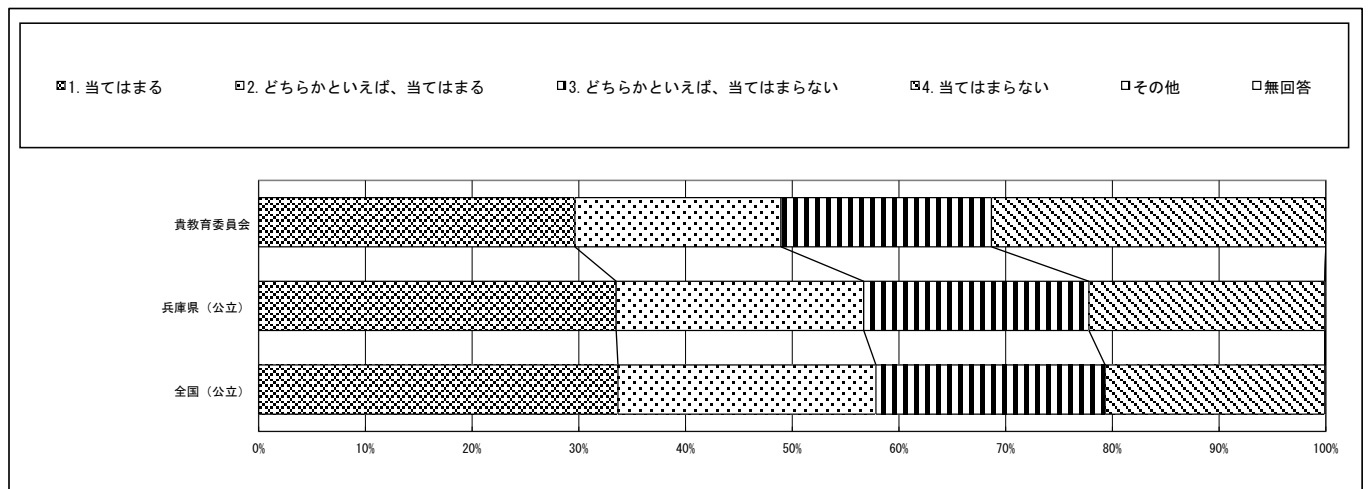
猪名川町教育委員会一児童

※1：質問番号（1）～（71）は、4月18日以降4月30日までに実施した調査の結果を集計した値である。
 ※2：質問番号（国1）と（国2）、（算1）と（算2）、（理1）と（理2）は、それぞれ国語、算数、理科の調査を4月17日以降4月30日までに実施した調査の結果を集計した値である。
 ※3：①～④の表の「児童数」は、この集計の対象となった児童数である。
 ※4：【その他】とは、『選択肢以外の回答や複数回答されたもの』である。

質問番号	質問事項											
(52)	算数の勉強は得意ですか											
選択肢	1	2	3	4	5	6	7	8	9	10	その他	無回答
貴教育委員会	28.8	26.6	21.0	23.6							0.0	0.0
兵庫県（公立）	31.3	27.7	22.3	18.6							0.0	0.1
全国（公立）	31.2	29.1	22.4	17.3							0.0	0.1



質問番号	質問事項											
(53)	算数の勉強は好きですか											
選択肢	1	2	3	4	5	6	7	8	9	10	その他	無回答
貴教育委員会	29.6	19.3	19.7	31.3							0.0	0.0
兵庫県（公立）	33.5	23.2	21.1	22.1							0.0	0.1
全国（公立）	33.7	24.2	21.5	20.6							0.0	0.1

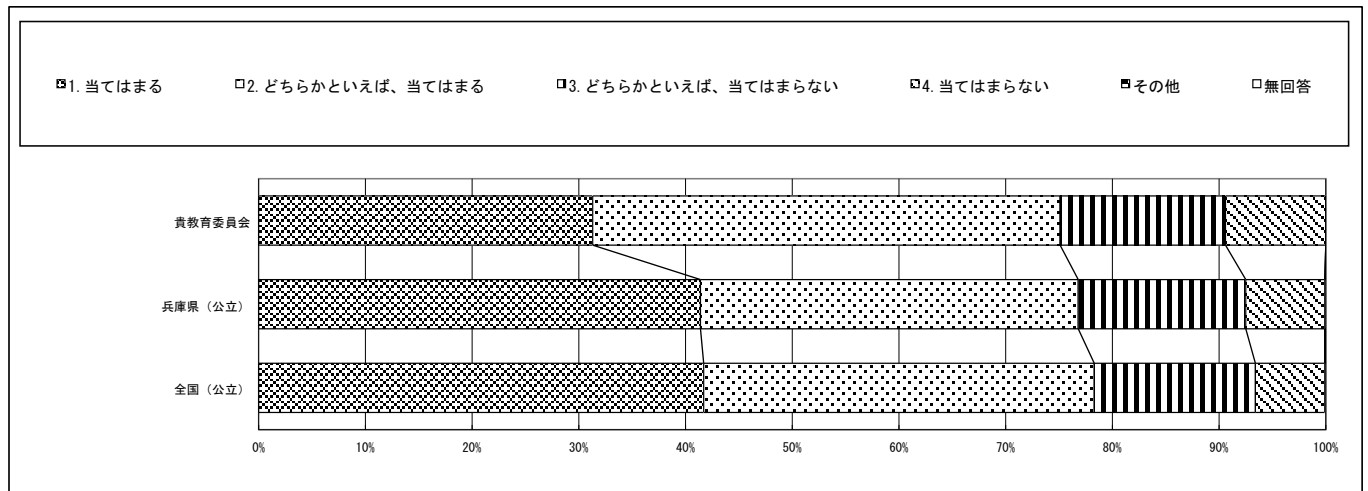


回答結果集計 [児童質問]

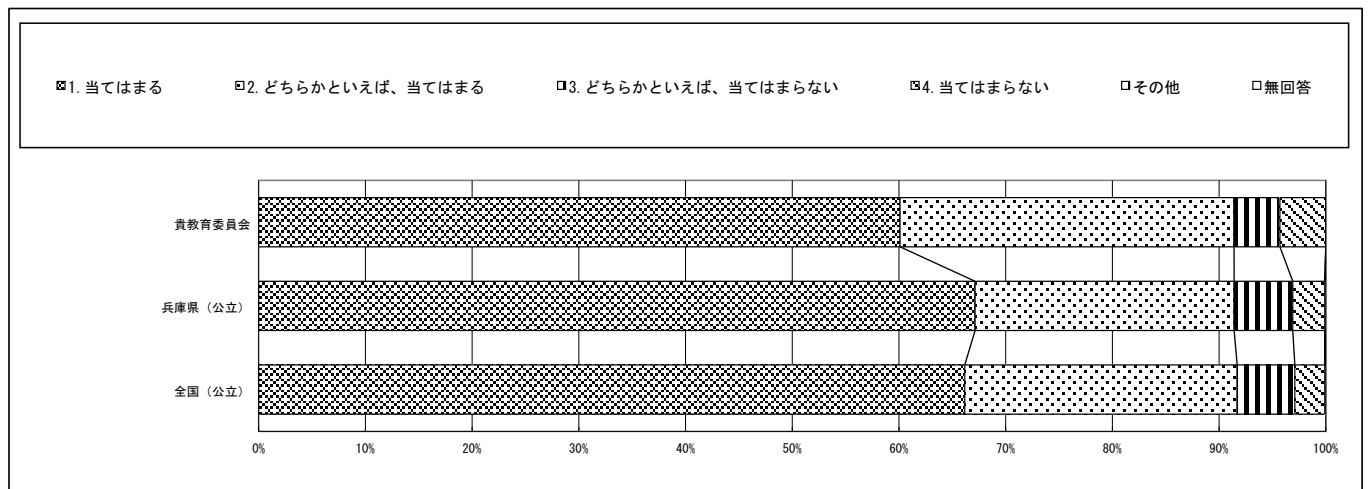
猪名川町教育委員会一児童

※1：質問番号（1）～（71）は、4月18日以降4月30日までに実施した調査の結果を集計した値である。
 ※2：質問番号（国1）と（国2）、（算1）と（算2）、（理1）と（理2）は、それぞれ国語、算数、理科の調査を4月17日以降4月30日までに実施した調査の結果を集計した値である。
 ※3：①～④の表の「児童数」は、この集計の対象となった児童数である。
 ※4：【その他】とは、『選択肢以外の回答や複数回答されたもの』である。

質問番号	質問事項											
(54)	算数の授業の内容はよく分かりますか											
選択肢	1	2	3	4	5	6	7	8	9	10	その他	無回答
貴教育委員会	31.3	43.8	15.5	9.4							0.0	0.0
兵庫県（公立）	41.4	35.4	15.7	7.4							0.0	0.1
全国（公立）	41.7	36.6	15.1	6.5							0.0	0.1



質問番号	質問事項											
(55)	算数の授業で学習したことは、将来、社会に出たときに役に立つと思いますか											
選択肢	1	2	3	4	5	6	7	8	9	10	その他	無回答
貴教育委員会	60.1	31.3	4.3	4.3							0.0	0.0
兵庫県（公立）	67.2	24.3	5.5	3.0							0.0	0.1
全国（公立）	66.1	25.5	5.4	2.8							0.0	0.1

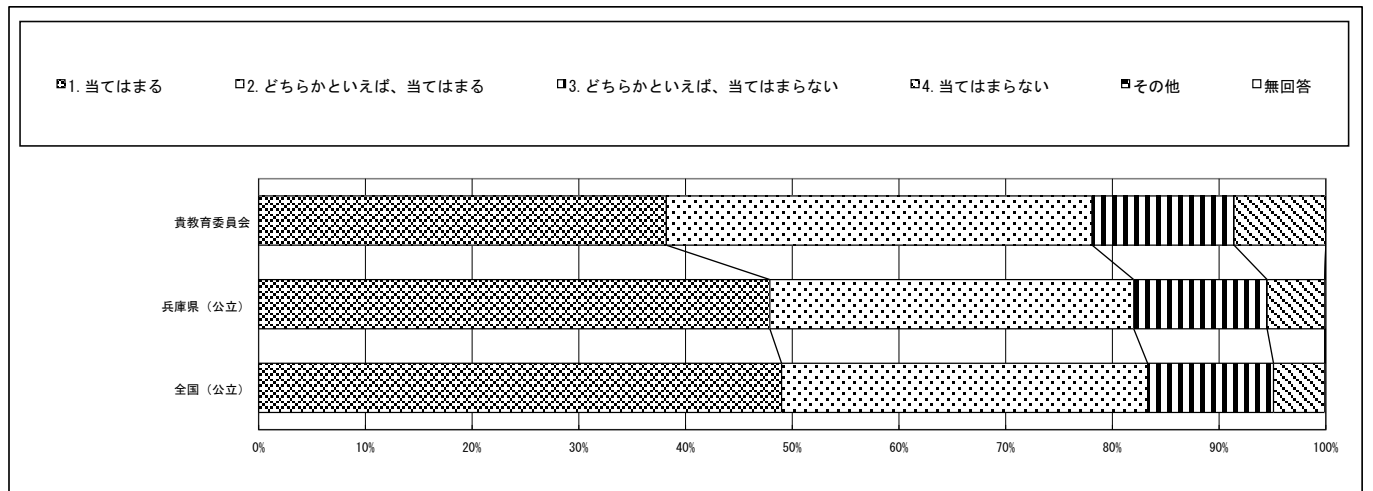


回答結果集計 [児童質問]

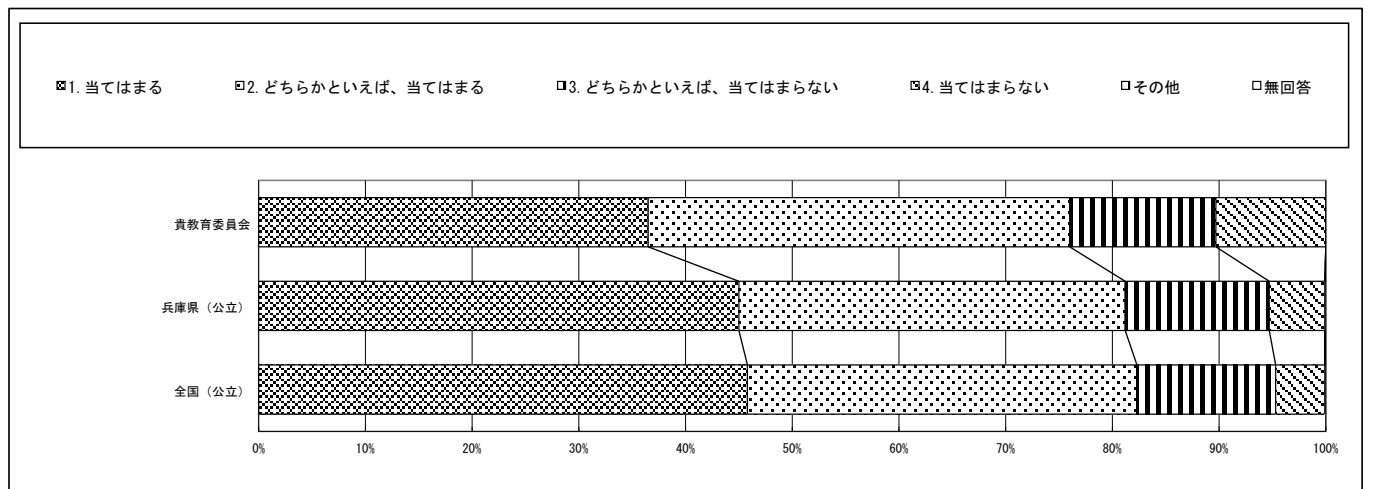
猪名川町教育委員会一児童

※1：質問番号（1）～（71）は、4月18日以降4月30日までに実施した調査の結果を集計した値である。
 ※2：質問番号（国1）と（国2）、（算1）と（算2）、（理1）と（理2）は、それぞれ国語、算数、理科の調査を4月17日以降4月30日までに実施した調査の結果を集計した値である。
 ※3：①～④の表の「児童数」は、この集計の対象となった児童数である。
 ※4：【その他】とは、『選択肢以外の回答や複数回答されたもの』である。

質問番号	質問事項											
(56)	算数の授業で学習したことを、普段の生活の中で活用できていますか											
選択肢	1	2	3	4	5	6	7	8	9	10	その他	無回答
貴教育委員会	38.2	39.9	13.3	8.6							0.0	0.0
兵庫県（公立）	47.9	34.1	12.5	5.4							0.0	0.1
全国（公立）	49.0	34.3	11.8	4.8							0.0	0.1



質問番号	質問事項											
(57)	算数の問題の解き方が分からないときは、あきらめずにいろいろな方法を考えますか											
選択肢	1	2	3	4	5	6	7	8	9	10	その他	無回答
貴教育委員会	36.5	39.5	13.7	10.3							0.0	0.0
兵庫県（公立）	45.0	36.2	13.5	5.2							0.0	0.1
全国（公立）	45.8	36.5	13.0	4.6							0.0	0.1

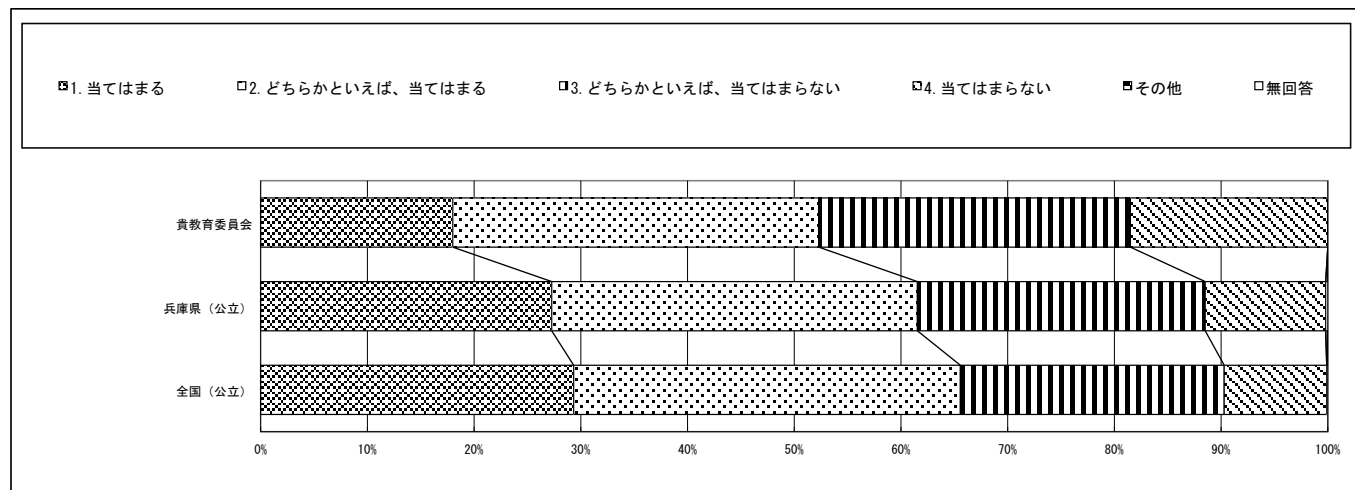


回答結果集計 [児童質問]

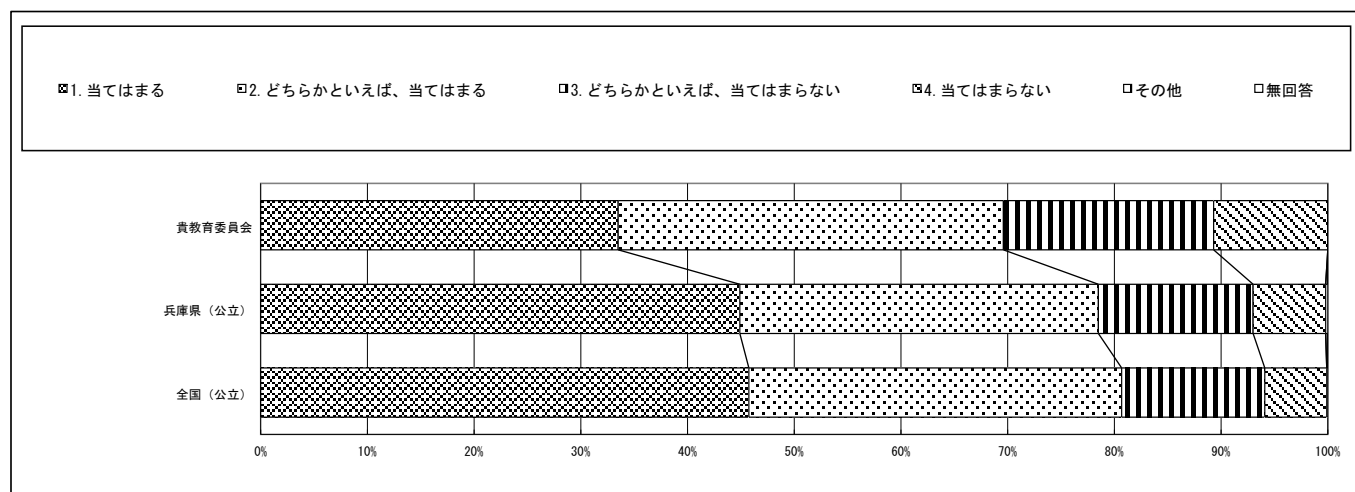
猪名川町教育委員会一児童

※1：質問番号(1)～(71)は、4月18日以降4月30日までに実施した調査の結果を集計した値である。
 ※2：質問番号(国1)と(国2)、(算1)と(算2)、(理1)と(理2)は、それぞれ国語、算数、理科の調査を4月17日以降4月30日までに実施した調査の結果を集計した値である。
 ※3：①～④の表の「児童数」は、この集計の対象となった児童数である。
 ※4：【その他】とは、『選択肢以外の回答や複数回答されたもの』である。

質問番号	質問事項											
(58)	算数の授業で、どのように考えたのかについて説明する活動をよく行っていますか											
選択肢	1	2	3	4	5	6	7	8	9	10	その他	無回答
貴教育委員会	18.0	34.3	29.2	18.5							0.0	0.0
兵庫県(公立)	27.3	34.3	27.0	11.3							0.0	0.2
全国(公立)	29.3	36.2	24.7	9.6							0.0	0.1



質問番号	質問事項											
(59)	小数や分数の計算をするとき、工夫して計算しようとしていますか											
選択肢	1	2	3	4	5	6	7	8	9	10	その他	無回答
貴教育委員会	33.5	36.1	19.7	10.7							0.0	0.0
兵庫県(公立)	44.9	33.6	14.5	6.8							0.0	0.2
全国(公立)	45.7	34.9	13.4	5.8							0.0	0.1

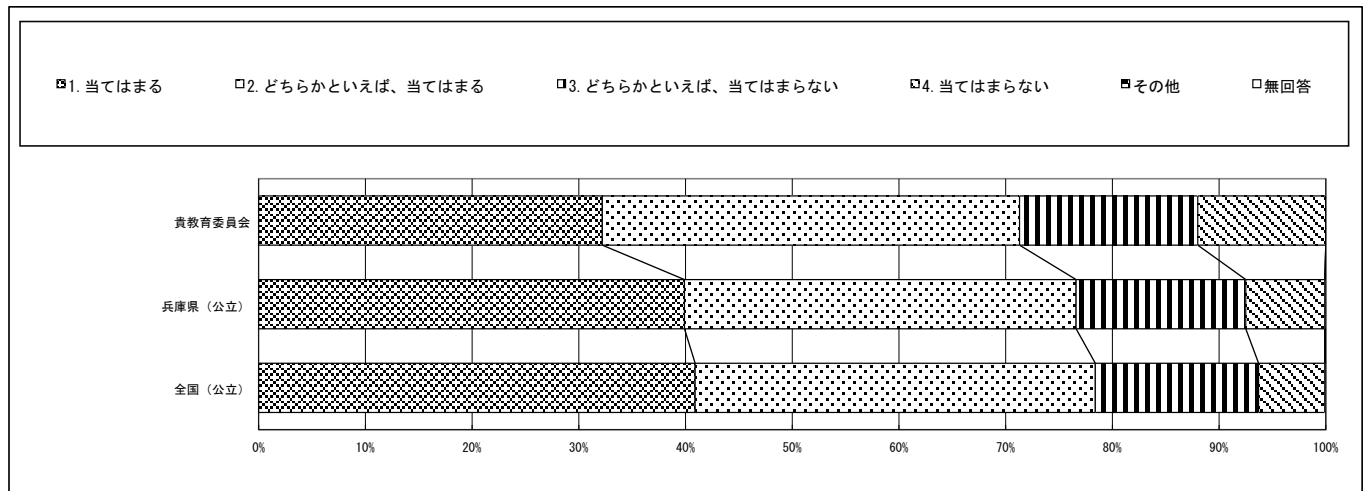


回答結果集計 [児童質問]

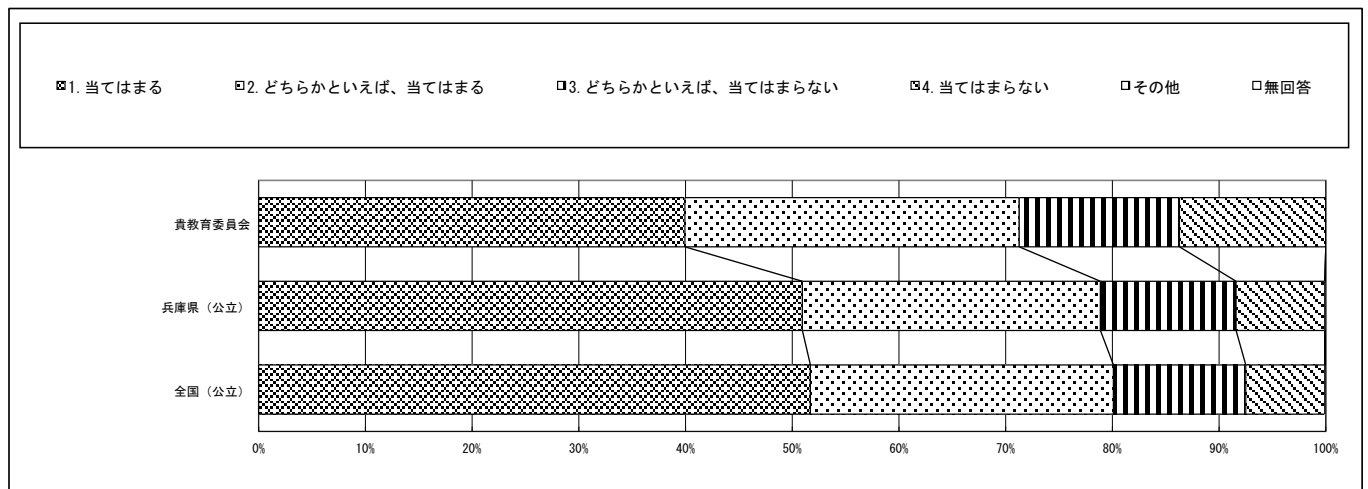
猪名川町教育委員会一児童

※1：質問番号（1）～（71）は、4月18日以降4月30日までに実施した調査の結果を集計した値である。
 ※2：質問番号（国1）と（国2）、（算1）と（算2）、（理1）と（理2）は、それぞれ国語、算数、理科の調査を4月17日以降4月30日までに実施した調査の結果を集計した値である。
 ※3：①～④の表の「児童数」は、この集計の対象となった児童数である。
 ※4：【その他】とは、『選択肢以外の回答や複数回答されたもの』である。

質問番号	質問事項											
(60)	理科の勉強は得意ですか											
選択肢	1	2	3	4	5	6	7	8	9	10	その他	無回答
貴教育委員会	32.2	39.1	16.7	12.0							0.0	0.0
兵庫県（公立）	39.9	36.7	15.9	7.4							0.0	0.1
全国（公立）	40.9	37.5	15.3	6.2							0.0	0.1



質問番号	質問事項											
(61)	理科の勉強は好きですか											
選択肢	1	2	3	4	5	6	7	8	9	10	その他	無回答
貴教育委員会	39.9	31.3	15.0	13.7							0.0	0.0
兵庫県（公立）	50.9	27.9	12.7	8.3							0.0	0.1
全国（公立）	51.7	28.4	12.4	7.4							0.0	0.1

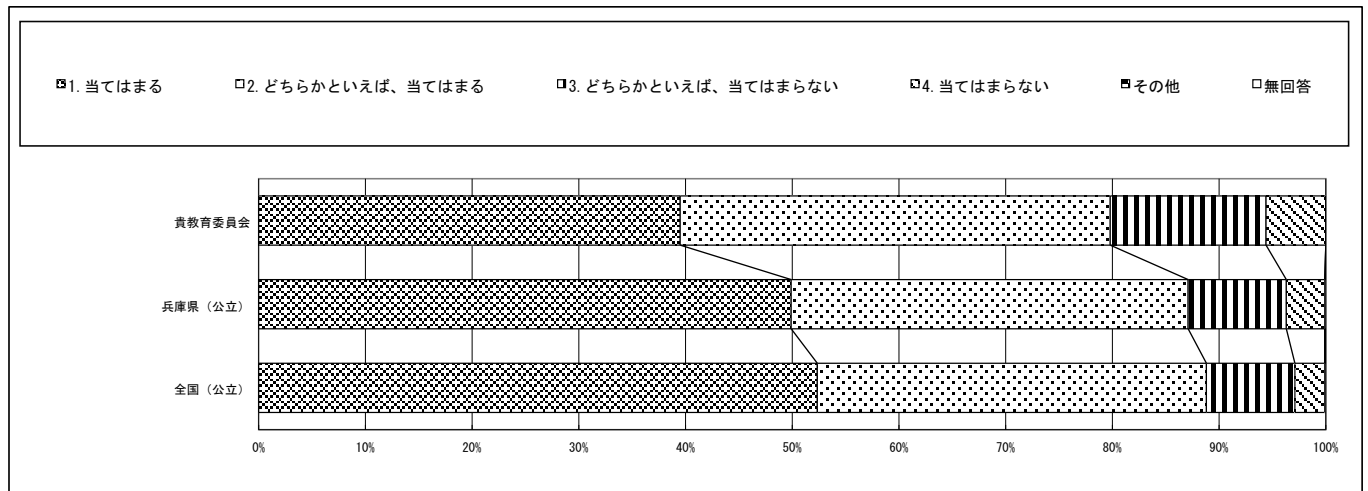


回答結果集計 [児童質問]

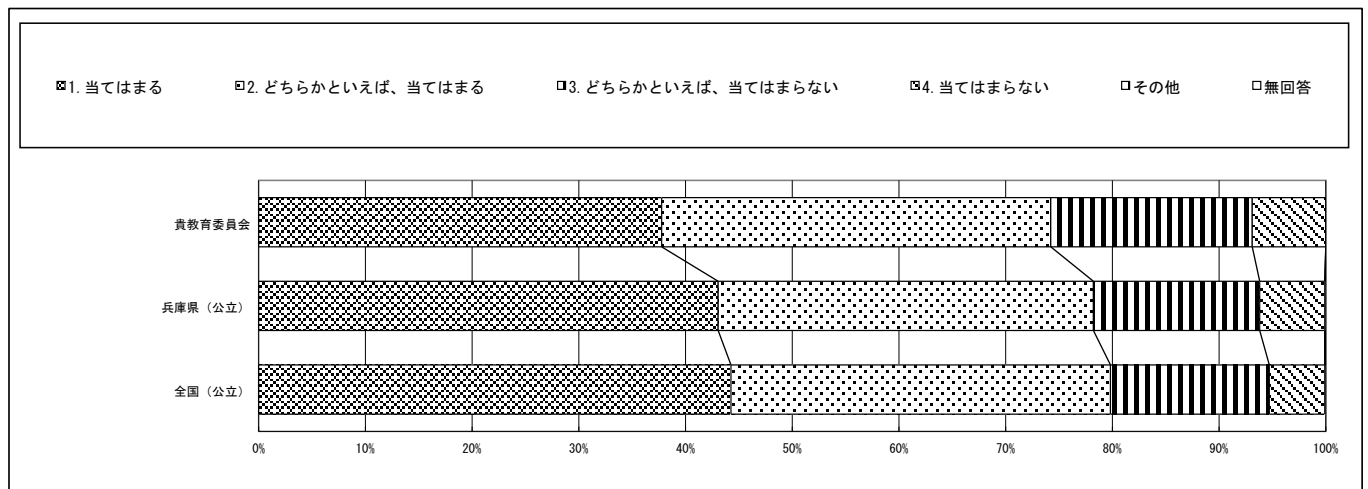
猪名川町教育委員会一児童

※1：質問番号（1）～（71）は、4月18日以降4月30日までに実施した調査の結果を集計した値である。
 ※2：質問番号（国1）と（国2）、（算1）と（算2）、（理1）と（理2）は、それぞれ国語、算数、理科の調査を4月17日以降4月30日までに実施した調査の結果を集計した値である。
 ※3：①～④の表の「児童数」は、この集計の対象となった児童数である。
 ※4：【その他】とは、『選択肢以外の回答や複数回答されたもの』である。

質問番号	質問事項											
(62)	理科の授業の内容はよく分かりますか											
選択肢	1	2	3	4	5	6	7	8	9	10	その他	無回答
貴教育委員会	39.5	40.3	14.6	5.6							0.0	0.0
兵庫県（公立）	49.9	37.2	9.2	3.6							0.0	0.1
全国（公立）	52.4	36.5	8.3	2.8							0.0	0.1



質問番号	質問事項											
(63)	理科の授業で学習したことは、将来、社会に出たときに役に立つと思いますか											
選択肢	1	2	3	4	5	6	7	8	9	10	その他	無回答
貴教育委員会	37.8	36.5	18.9	6.9							0.0	0.0
兵庫県（公立）	43.1	35.2	15.6	6.1							0.0	0.1
全国（公立）	44.3	35.6	14.9	5.2							0.0	0.1

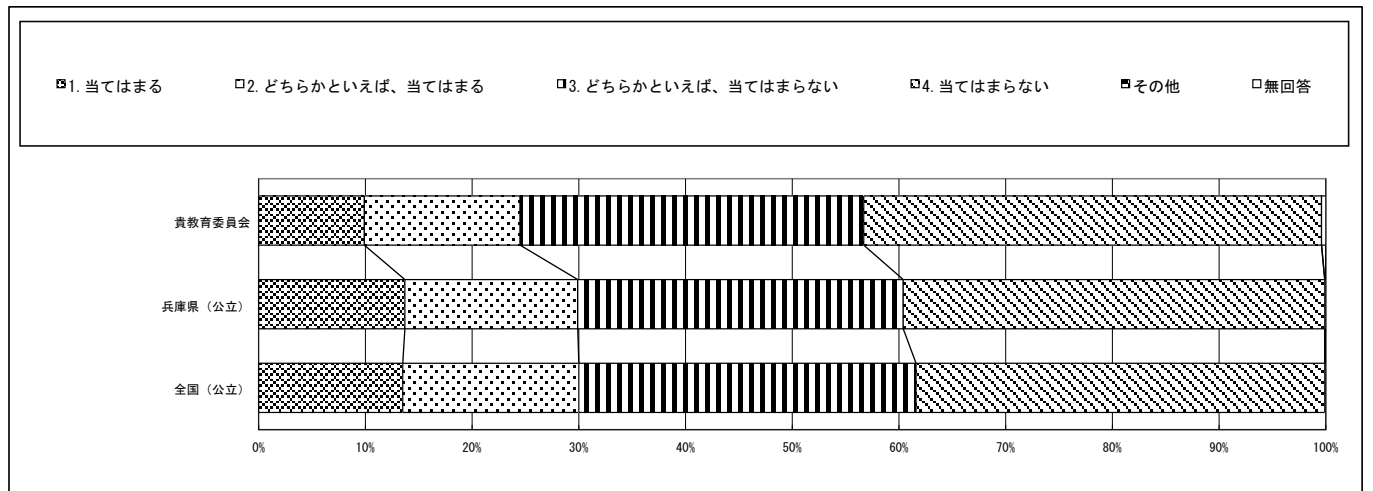


回答結果集計 [児童質問]

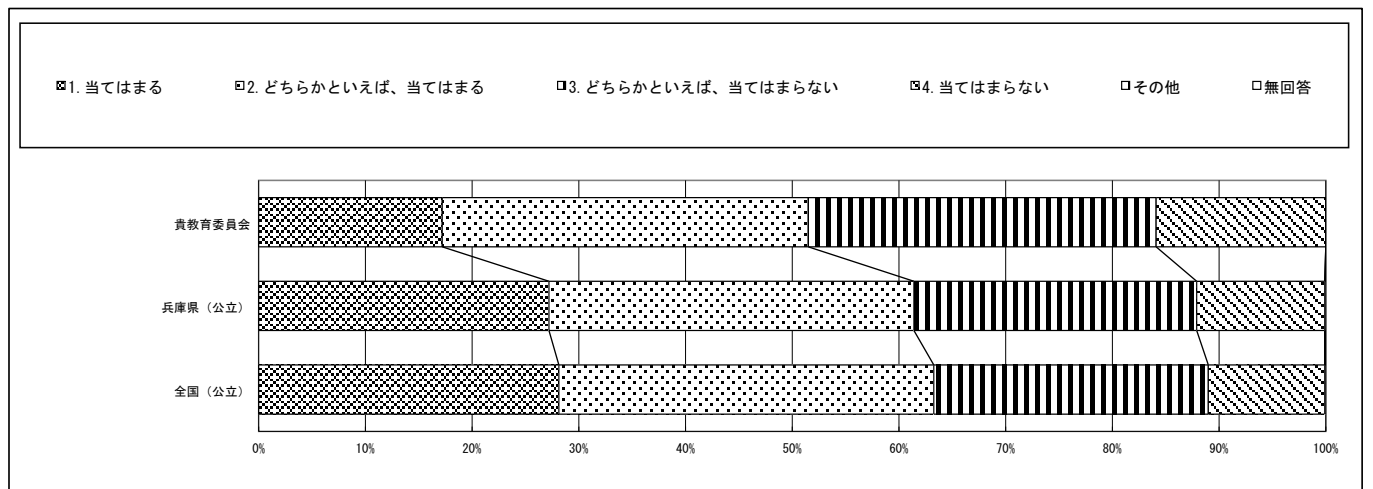
猪名川町教育委員会一児童

※1：質問番号（1）～（71）は、4月18日以降4月30日までに実施した調査の結果を集計した値である。
 ※2：質問番号（国1）と（国2）、（算1）と（算2）、（理1）と（理2）は、それぞれ国語、算数、理科の調査を4月17日以降4月30日までに実施した調査の結果を集計した値である。
 ※3：①～④の表の「児童数」は、この集計の対象となった児童数である。
 ※4：【その他】とは、『選択肢以外の回答や複数回答されたもの』である。

質問番号	質問事項											
(64)	将来、理科や科学技術に関係する職業に就きたいと思いませんか											
選択肢	1	2	3	4	5	6	7	8	9	10	その他	無回答
貴教育委員会	9.9	14.6	32.2	42.9							0.0	0.4
兵庫県（公立）	13.7	16.2	30.5	39.5							0.0	0.1
全国（公立）	13.5	16.5	31.6	38.3							0.0	0.1



質問番号	質問事項											
(65)	理科の授業で学習したことを普段の生活の中で活用できていますか											
選択肢	1	2	3	4	5	6	7	8	9	10	その他	無回答
貴教育委員会	17.2	34.3	32.6	15.9							0.0	0.0
兵庫県（公立）	27.2	34.2	26.5	12.0							0.0	0.1
全国（公立）	28.1	35.1	25.7	10.9							0.0	0.1

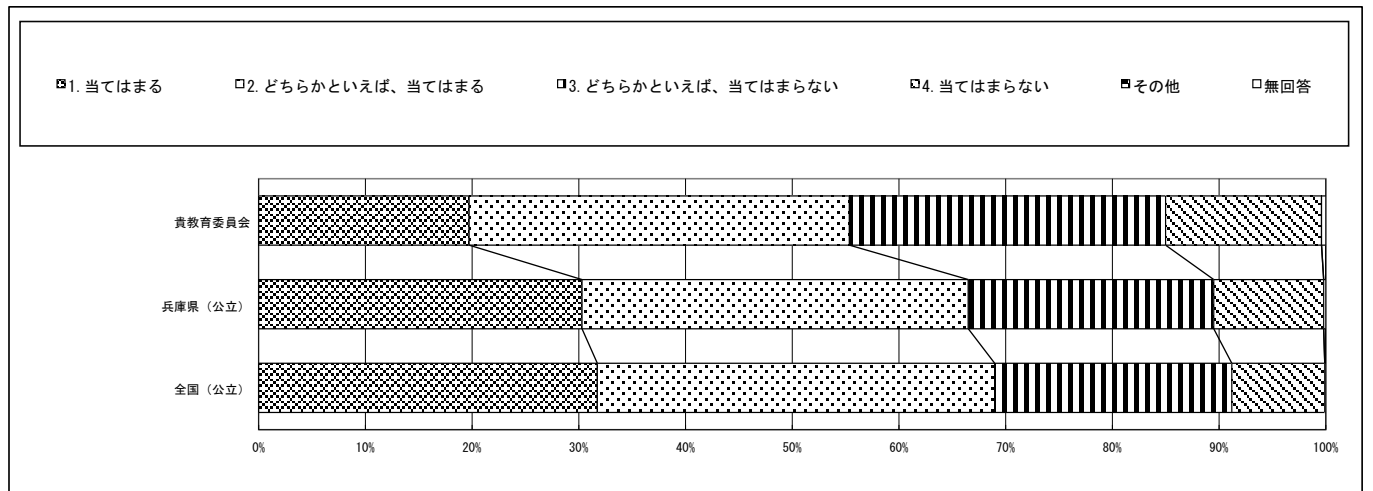


回答結果集計 [児童質問]

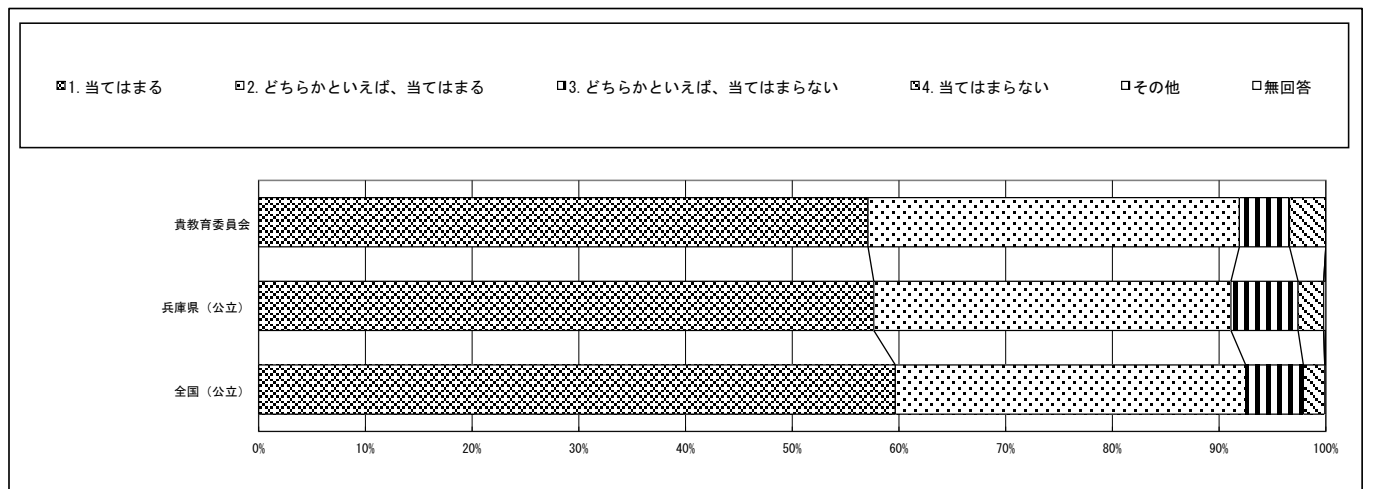
猪名川町教育委員会一児童

※1：質問番号（1）～（71）は、4月18日以降4月30日までに実施した調査の結果を集計した値である。
 ※2：質問番号（国1）と（国2）、（算1）と（算2）、（理1）と（理2）は、それぞれ国語、算数、理科の調査を4月17日以降4月30日までに実施した調査の結果を集計した値である。
 ※3：①～④の表の「児童数」は、この集計の対象となった児童数である。
 ※4：【その他】とは、『選択肢以外の回答や複数回答されたもの』である。

質問番号	質問事項											
(66)	自然の中や日常生活、理科の授業において、理科に関する疑問を持ったり問題を見いだしたりしていますか											
選択肢	1	2	3	4	5	6	7	8	9	10	その他	無回答
貴教育委員会	19.7	35.6	29.6	14.6							0.0	0.4
兵庫県（公立）	30.3	36.2	23.0	10.3							0.0	0.2
全国（公立）	31.7	37.2	22.2	8.7							0.0	0.1



質問番号	質問事項											
(67)	理科の授業では、観察や実験をよく行っていますか											
選択肢	1	2	3	4	5	6	7	8	9	10	その他	無回答
貴教育委員会	57.1	34.8	4.7	3.4							0.0	0.0
兵庫県（公立）	57.7	33.5	6.3	2.4							0.0	0.2
全国（公立）	59.6	32.8	5.4	2.0							0.0	0.1

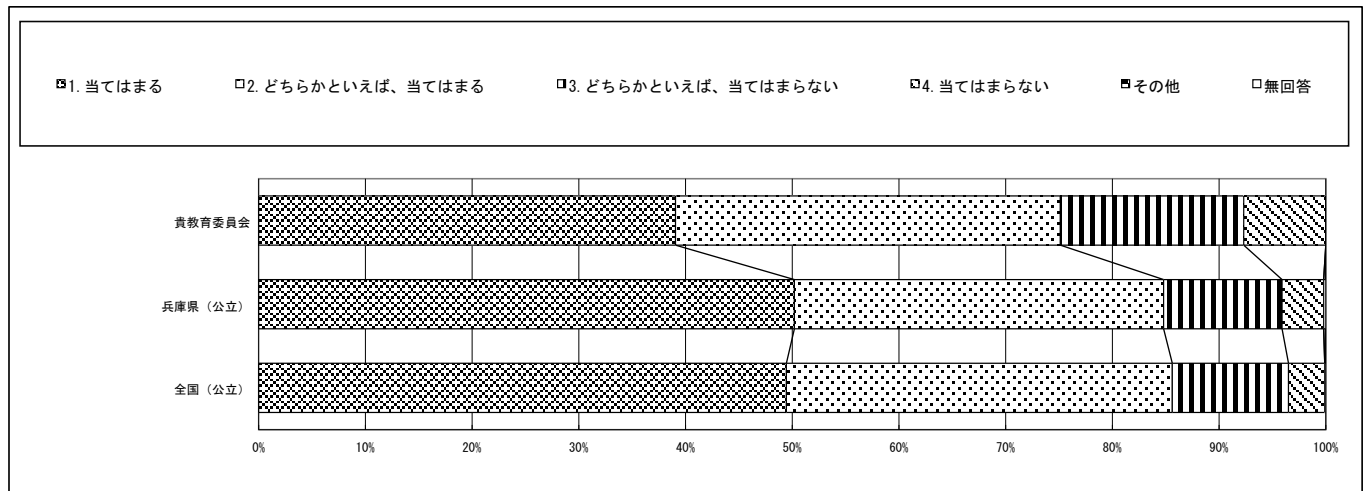


回答結果集計 [児童質問]

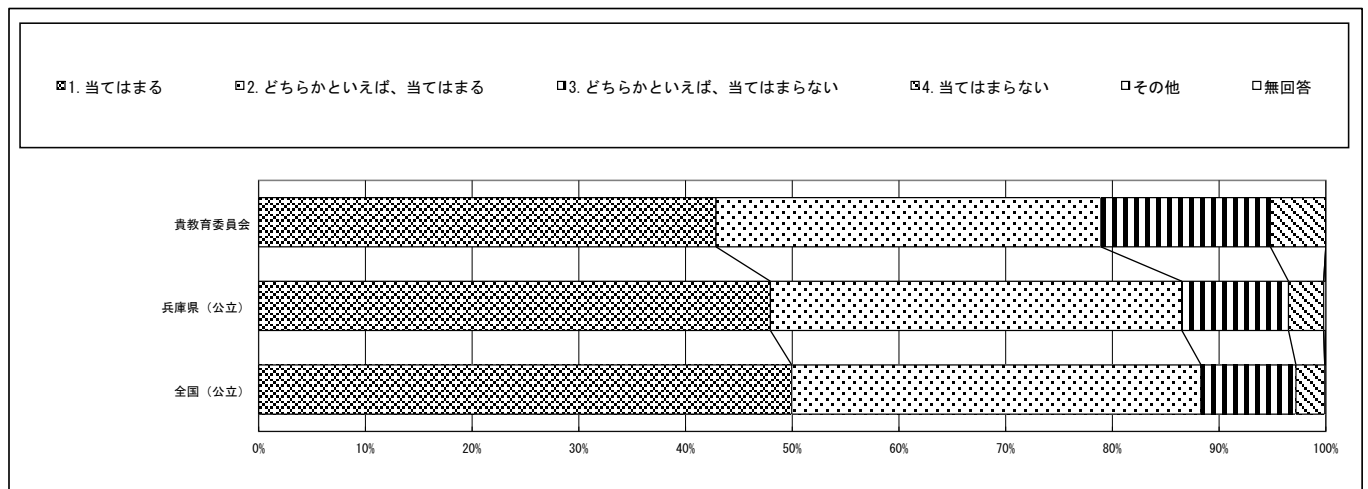
猪名川町教育委員会一児童

※1：質問番号（1）～（71）は、4月18日以降4月30日までに実施した調査の結果を集計した値である。
 ※2：質問番号（国1）と（国2）、（算1）と（算2）、（理1）と（理2）は、それぞれ国語、算数、理科の調査を4月17日以降4月30日までに実施した調査の結果を集計した値である。
 ※3：①～④の表の「児童数」は、この集計の対象となった児童数である。
 ※4：【その他】とは、『選択肢以外の回答や複数回答されたもの』である。

質問番号	質問事項											
(68)	理科の授業では、問題に対して答えがどのようになるのか、自分で予想（仮説）を考えていますか											
選択肢	1	2	3	4	5	6	7	8	9	10	その他	無回答
貴教育委員会	39.1	36.1	17.2	7.7							0.0	0.0
兵庫県（公立）	50.2	34.6	11.1	3.9							0.0	0.2
全国（公立）	49.5	36.2	10.9	3.4							0.0	0.1



質問番号	質問事項											
(69)	理科の授業で、観察や実験の結果から、どのようなことが分かったのか考えていますか											
選択肢	1	2	3	4	5	6	7	8	9	10	その他	無回答
貴教育委員会	42.9	36.1	15.9	5.2							0.0	0.0
兵庫県（公立）	48.0	38.6	10.0	3.3							0.0	0.2
全国（公立）	50.0	38.4	8.9	2.7							0.0	0.1

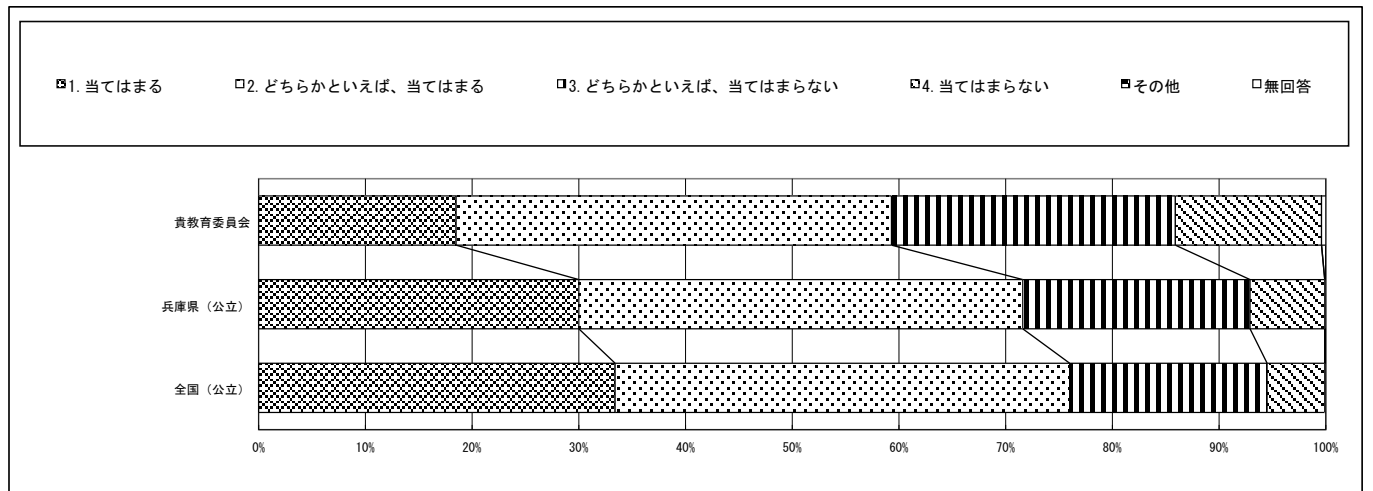


回答結果集計 [児童質問]

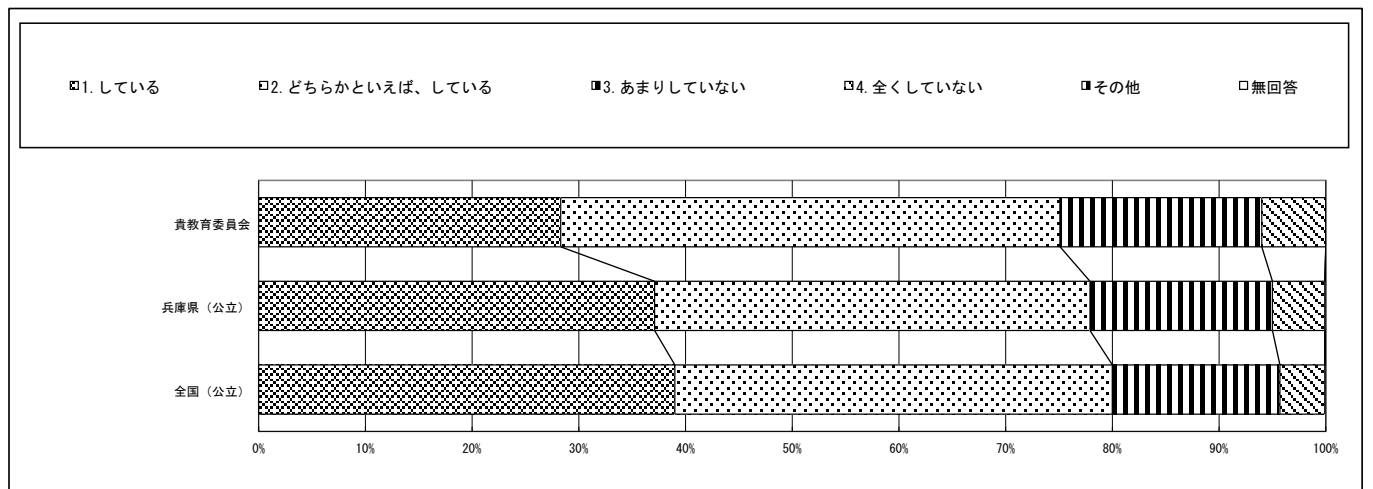
猪名川町教育委員会一児童

※1：質問番号（1）～（71）は、4月18日以降4月30日までに実施した調査の結果を集計した値である。
 ※2：質問番号（国1）と（国2）、（算1）と（算2）、（理1）と（理2）は、それぞれ国語、算数、理科の調査を4月17日以降4月30日までに実施した調査の結果を集計した値である。
 ※3：①～④の表の「児童数」は、この集計の対象となった児童数である。
 ※4：【その他】とは、『選択肢以外の回答や複数回答されたもの』である。

質問番号	質問事項											
(70)	理科の授業で、観察や実験の進め方や考え方が間違っていないかを振り返って考えていますか											
選択肢	1	2	3	4	5	6	7	8	9	10	その他	無回答
貴教育委員会	18.5	40.8	26.6	13.7							0.0	0.4
兵庫県（公立）	30.0	41.6	21.3	7.0							0.0	0.1
全国（公立）	33.4	42.6	18.5	5.4							0.0	0.1



質問番号	質問事項											
(71)	健康に過ごすために、授業で学習したことや保健室の先生などから教えられたことを、普段の生活に役立てていますか											
選択肢	1	2	3	4	5	6	7	8	9	10	その他	無回答
貴教育委員会	28.3	46.8	18.9	6.0							0.0	0.0
兵庫県（公立）	37.1	40.8	17.1	4.9							0.0	0.1
全国（公立）	39.0	41.0	15.7	4.2							0.0	0.1

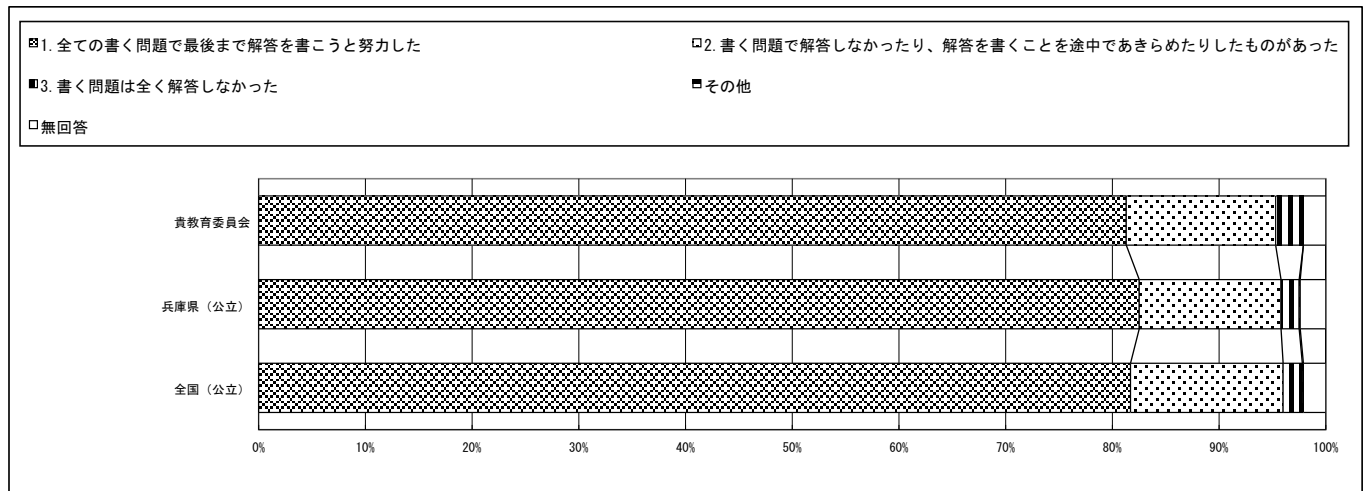


回答結果集計 [児童質問]

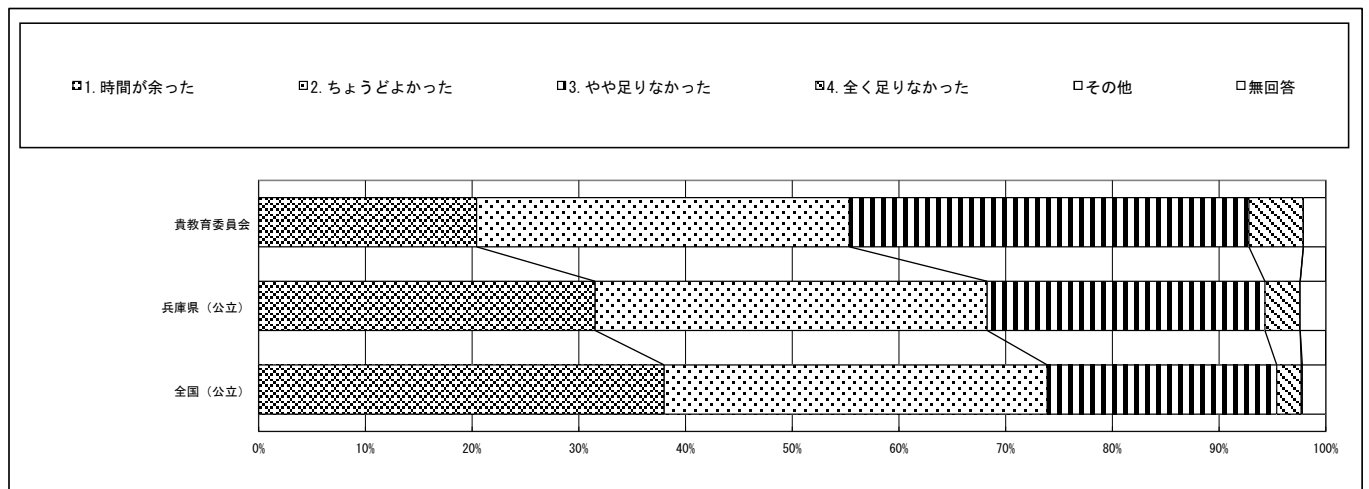
猪名川町教育委員会一児童

※1：質問番号（1）～（71）は、4月18日以降4月30日までに実施した調査の結果を集計した値である。
 ※2：質問番号（国1）と（国2）、（算1）と（算2）、（理1）と（理2）は、それぞれ国語、算数、理科の調査を4月17日以降4月30日までに実施した調査の結果を集計した値である。
 ※3：①～④の表の「児童数」は、この集計の対象となった児童数である。
 ※4：【その他】とは、『選択肢以外の回答や複数回答されたもの』である。

質問番号	質問事項											
(国1)	今回の国語の問題では、解答を文章で書く問題がありました。それらの問題について、どのように解答しましたか											
選択肢	1	2	3	4	5	6	7	8	9	10	その他	無回答
貴教育委員会	81.3	14.0	2.6								0.0	2.1
兵庫県（公立）	82.6	13.3	1.7								0.1	2.4
全国（公立）	81.7	14.3	1.8								0.1	2.1



質問番号	質問事項											
(国2)	解答時間は十分でしたか（国語）											
選択肢	1	2	3	4	5	6	7	8	9	10	その他	無回答
貴教育委員会	20.4	34.9	37.4	5.1							0.0	2.1
兵庫県（公立）	31.5	36.7	26.0	3.3							0.0	2.4
全国（公立）	38.0	35.9	21.5	2.3							0.1	2.2

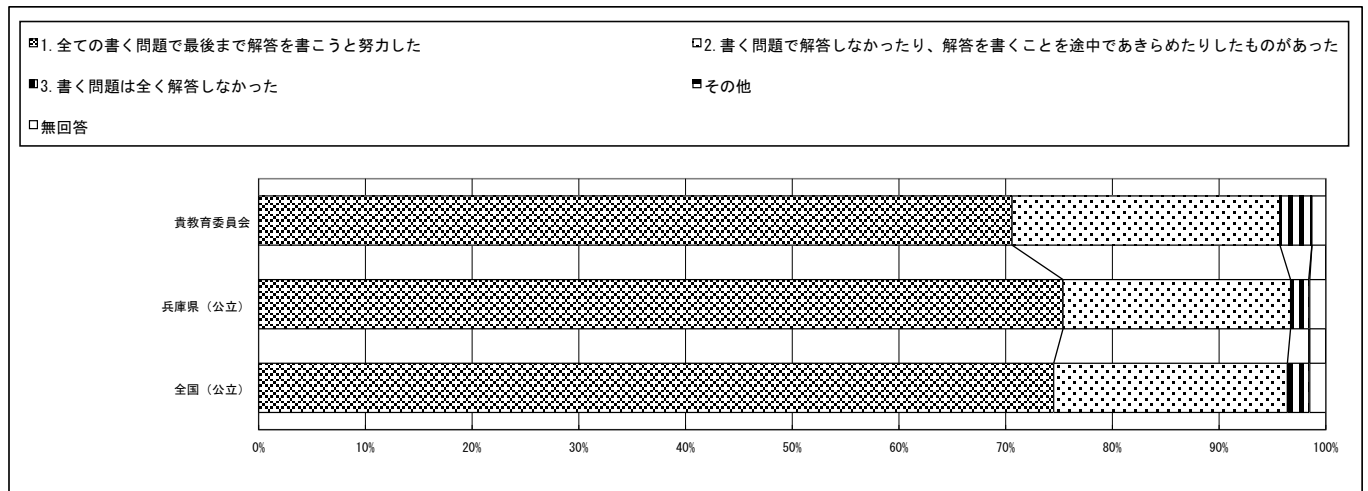


回答結果集計 [児童質問]

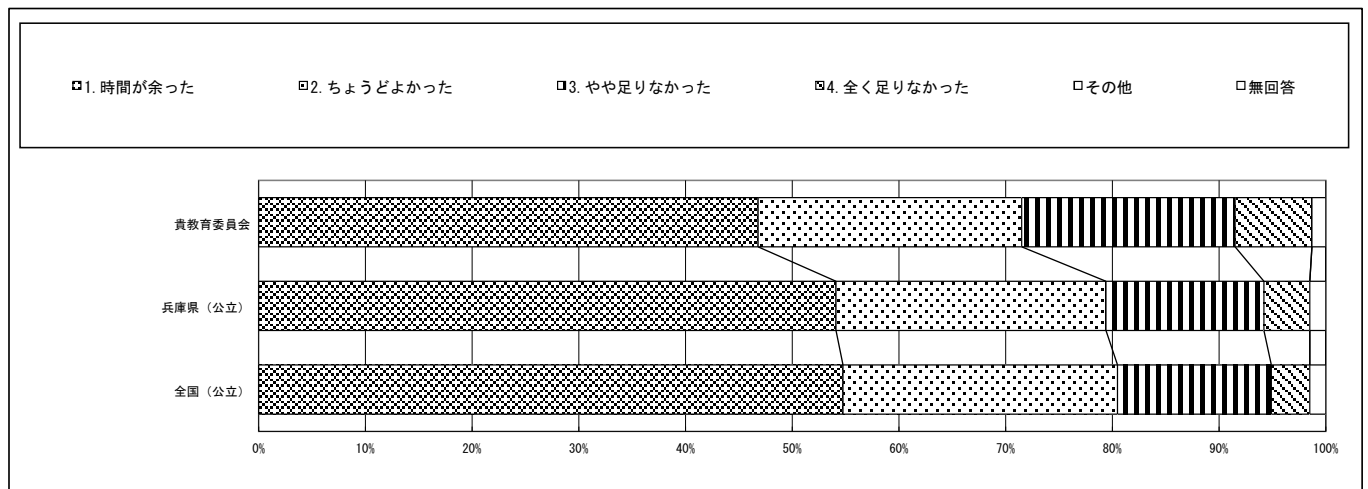
猪名川町教育委員会一児童

※1：質問番号(1)～(71)は、4月18日以降4月30日までに実施した調査の結果を集計した値である。
 ※2：質問番号(国1)と(国2)、(算1)と(算2)、(理1)と(理2)は、それぞれ国語、算数、理科の調査を4月17日以降4月30日までに実施した調査の結果を集計した値である。
 ※3：①～④の表の「児童数」は、この集計の対象となった児童数である。
 ※4：【その他】とは、『選択肢以外の回答や複数回答されたもの』である。

質問番号	質問事項											
(算1)	今回の算数の問題では、言葉や数、式を使って、わけや求め方などを書く問題がありました。それらの問題について、どのように解答しましたか											
選択肢	1	2	3	4	5	6	7	8	9	10	その他	無回答
貴教育委員会	70.6	25.1	3.0								0.0	1.3
兵庫県(公立)	75.3	21.3	1.7								0.1	1.5
全国(公立)	74.5	21.9	2.0								0.1	1.5



質問番号	質問事項											
(算2)	解答時間は十分でしたか(算数)											
選択肢	1	2	3	4	5	6	7	8	9	10	その他	無回答
貴教育委員会	46.8	24.7	20.0	7.2							0.0	1.3
兵庫県(公立)	54.1	25.3	14.8	4.3							0.0	1.5
全国(公立)	54.7	25.7	14.4	3.6							0.0	1.5

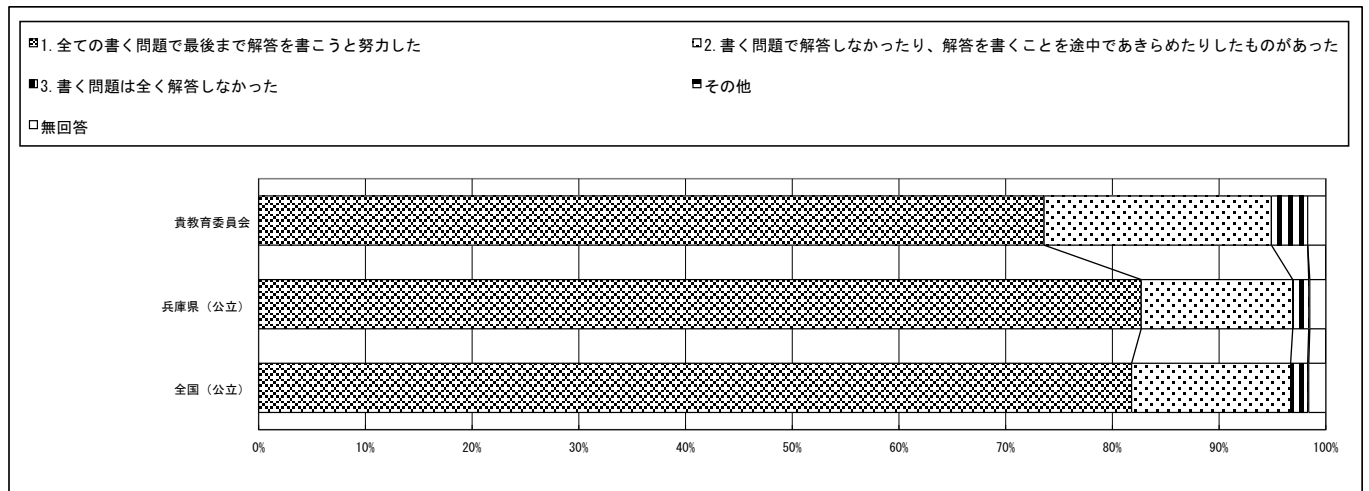


回答結果集計 [児童質問]

猪名川町教育委員会一児童

※1：質問番号（1）～（71）は、4月18日以降4月30日までに実施した調査の結果を集計した値である。
 ※2：質問番号（国1）と（国2）、（算1）と（算2）、（理1）と（理2）は、それぞれ国語、算数、理科の調査を4月17日以降4月30日までに実施した調査の結果を集計した値である。
 ※3：①～④の表の「児童数」は、この集計の対象となった児童数である。
 ※4：【その他】とは、『選択肢以外の回答や複数回答されたもの』である。

質問番号	質問事項											
(理1)	今回の理科の問題では、解答を文章などで書く問題がありました。それらの問題について、どのように解答しましたか											
選択肢	1	2	3	4	5	6	7	8	9	10	その他	無回答
貴教育委員会	73.6	21.3	3.4								0.0	1.7
兵庫県（公立）	82.7	14.2	1.5								0.1	1.5
全国（公立）	81.8	14.9	1.6								0.1	1.6



質問番号	質問事項											
(理2)	解答時間は十分でしたか（理科）											
選択肢	1	2	3	4	5	6	7	8	9	10	その他	無回答
貴教育委員会	79.6	13.2	4.3	1.3							0.0	1.7
兵庫県（公立）	82.4	12.0	3.3	0.7							0.0	1.5
全国（公立）	81.6	12.5	3.5	0.8							0.1	1.6

